



DATOS ESTADÍSTICOS

AÑO 2022

REGISTRO MERCANTIL CENTRAL
C/ Príncipe de Vergara, 94, 28006 Madrid España

DATOS ESTADÍSTICOS AÑO 2022

ÍNDICE

1. Constituciones

| | |
|---|----|
| • Datos anuales | 2 |
| • Datos por CCAA en el año 2022..... | 5 |
| • Variación porcentual de constituciones en CC. AA..... | 9 |
| • Datos por provincias en el año 2022..... | 11 |
| • Gráfico de número de habitantes..... | 14 |
| • Datos de otras formas sociales..... | 17 |

2. Ampliaciones de capital

| | |
|---|----|
| ▪ Datos anuales | 18 |
| ▪ Datos por CCAA en el año 2022..... | 19 |
| ▪ Datos por provincias en el año 2022..... | 22 |
| ▪ Gráficos de distribución de capitales | 25 |

3. Otros actos sociales

| | |
|--------------------------------|----|
| ▪ Reducciones de capital | 27 |
| ▪ Emisión de obligaciones..... | 28 |
| ▪ Transformaciones..... | 29 |
| ▪ Fusiones | 30 |
| ▪ Situaciones concursales..... | 33 |
| ▪ Extinciones | 37 |

4. Sociedades Unipersonales

| | |
|---------------------------------|----|
| ▪ Sociedades Unipersonales..... | 42 |
|---------------------------------|----|

5. Sistemas de administración

| | |
|--------------------------|----|
| ▪ Por forma social | 48 |
|--------------------------|----|

6. Objetos sociales

| | |
|--------------------------------------|----|
| ▪ Distribución | 49 |
| ▪ Agricultura | 50 |
| ▪ Construcción | 53 |
| ▪ Textil | 56 |
| ▪ Transportes..... | 59 |
| ▪ Seguros | 60 |
| ▪ De crédito..... | 61 |
| ▪ Hostelería | 62 |
| ▪ Turismo | 66 |
| ▪ Alimentación | 68 |
| ▪ Automóvil..... | 71 |
| ▪ Ganadería | 72 |
| ▪ Minería | 73 |
| ▪ Editorial | 74 |
| ▪ Informática y comunicaciones | 75 |
| ▪ Energía..... | 78 |
| ▪ Energías Renovables | 79 |

7. Mapas geográficos de constituciones en el año 2022

| | |
|----------------------------|-----|
| ▪ Mapa nacional..... | 82 |
| ▪ Mapas de CC. AA..... | 83 |
| ▪ Mapas provinciales | 100 |



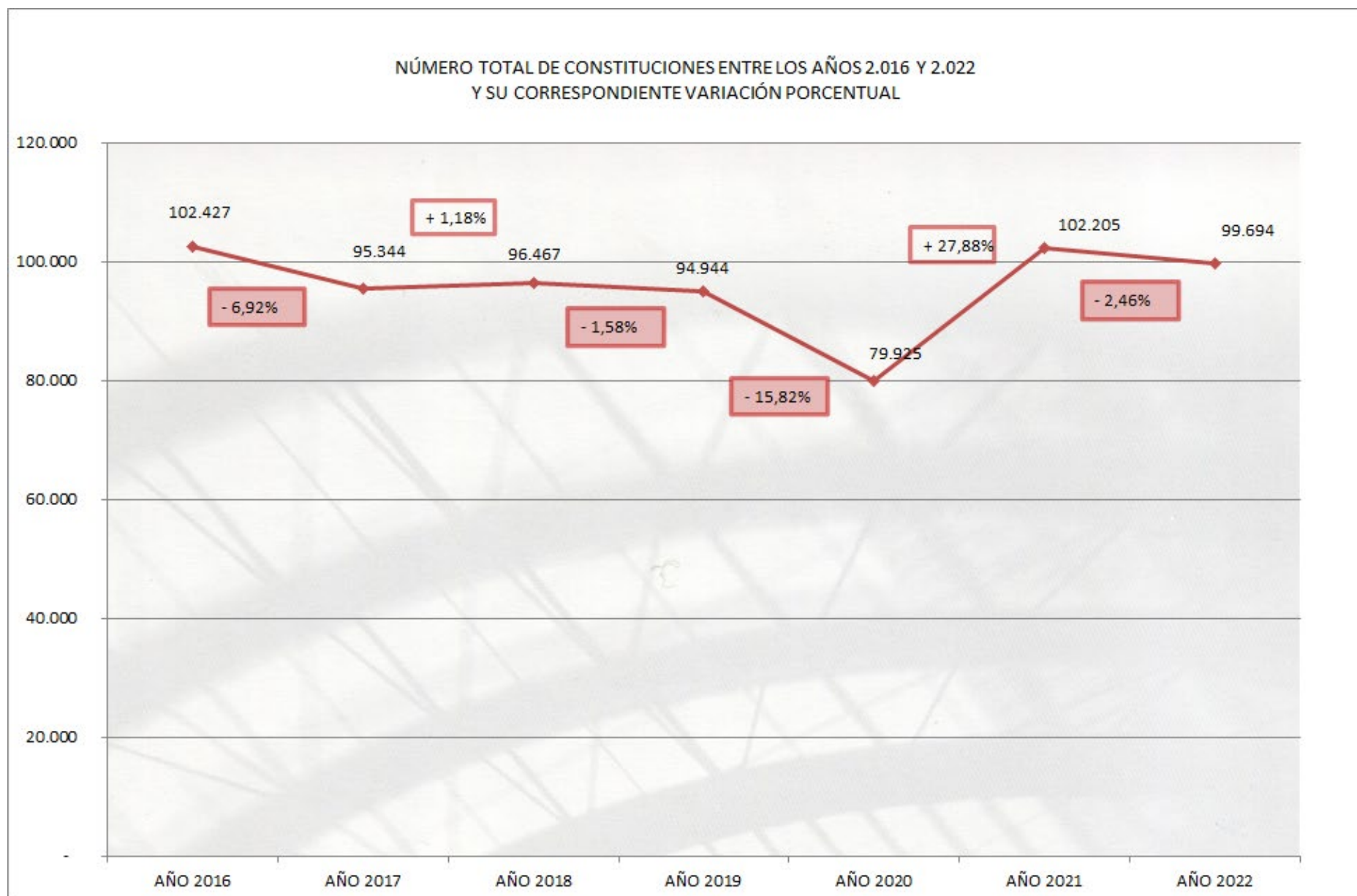
DATOS ESTADÍSTICOS AÑO 2022

ÁMBITO: NACIONAL - ACTO: CONSTITUCIÓN - PERIODO: 2016 – 2022 ¹

| AÑO | ANÓNIMAS | | | LIMITADAS | | | OTRAS | | |
|------|----------|------------------|--------------|-----------|------------------|--------------|--------|----------------|--------------|
| | NÚMERO | SUSCRITO | DESEMBOLSADO | NÚMERO | SUSCRITO | DESEMBOLSADO | NÚMERO | SUSCRITO | DESEMBOLSADO |
| 2016 | 407 | 2.146.913.505,76 | 97,17 % | 98.824 | 4.857.183.579,02 | 100,00 % | 3.196 | 62.579.787,47 | 99,30 % |
| 2017 | 405 | 232.879.617,88 | 74,41 % | 92.613 | 4.928.526.103,68 | 100,00 % | 2.326 | 129.587.475,20 | 99,51 % |
| 2018 | 410 | 323.708.188,02 | 81,47 % | 93.560 | 4.802.343.121,86 | 100,00 % | 2.497 | 201.364.548,48 | 99,82 % |
| 2019 | 408 | 245.689.420,28 | 82,54 % | 92.010 | 5.207.901.054,99 | 100,00 % | 2.526 | 96.922.040,60 | 99,95 % |
| 2020 | 308 | 228.343.195,00 | 82,87 % | 77.541 | 4.748.030.729,59 | 100,00 % | 2.076 | 67.640.281,92 | 99,99 % |
| 2021 | 409 | 448.342.954,55 | 75,15 % | 99.159 | 4.533.405.685,89 | 100,00 % | 2.637 | 81.330.434,53 | 94,07 % |
| 2022 | 423 | 260.853.449,85 | 77,81 % | 96.655 | 4.869.566.971,40 | 100,00 % | 2.616 | 46.787.591,20 | 92,99 % |

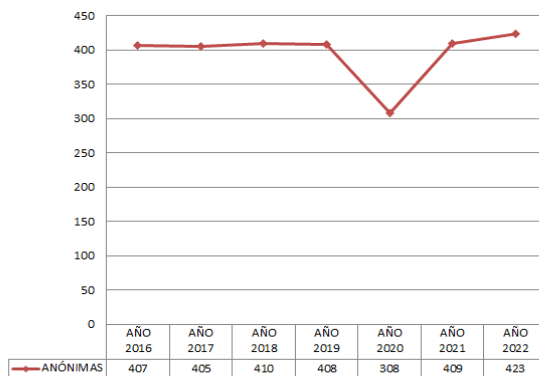
¹ Se advierte que la estadística se ha elaborado a partir de los datos remitidos por los Registros Mercantiles Provinciales para su posterior publicación en el BORME.

DATOS ESTADÍSTICOS AÑO 2022

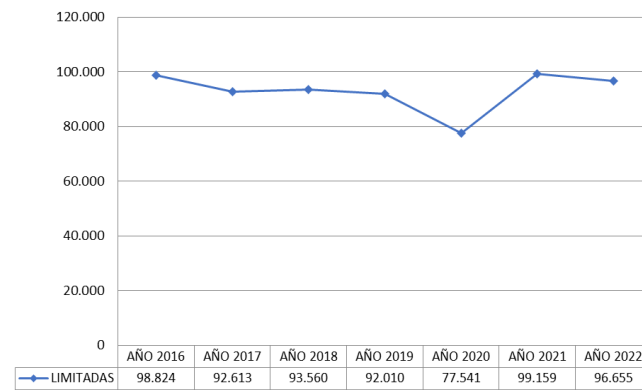


DATOS ESTADÍSTICOS AÑO 2022

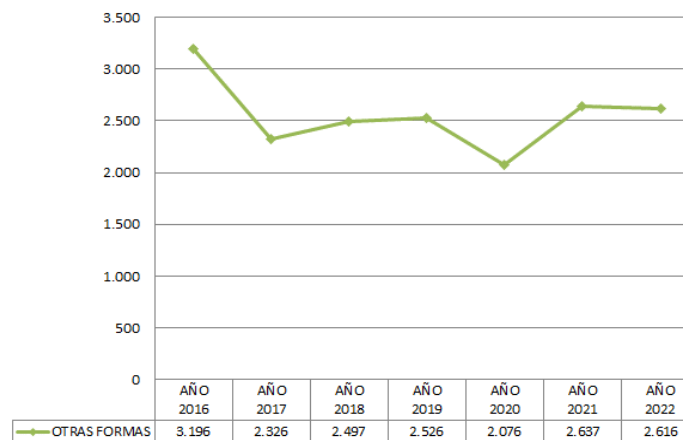
DISTRIBUCIÓN DE CONSTITUCIONES SEGÚN FORMA SOCIAL
ANÓNIMAS



DISTRIBUCIÓN DE CONSTITUCIONES SEGÚN FORMA SOCIAL
LIMITADAS



DISTRIBUCIÓN DE CONSTITUCIONES SEGÚN FORMA SOCIAL
OTRAS FORMAS



DATOS ESTADÍSTICOS AÑO 2022

ÁMBITO: CCAA - ACTO: CONSTITUCIÓN - PERIODO: ENE-2022 A DIC-2022 ²

| | ANÓNIMAS | | | LIMITADAS | | | OTRAS | | |
|--------------------------|----------|----------------|--------------|-----------|------------------|--------------|--------|---------------|--------------|
| ÁMBITO | NÚMERO | SUSCRITO | DESEMBOLSADO | NÚMERO | SUSCRITO | DESEMBOLSADO | NÚMERO | SUSCRITO | DESEMBOLSADO |
| Andalucía | 22 | 4.977.247,76 | 72,23 % | 17.061 | 780.584.057,90 | 100,00 % | 314 | 7.084.006,35 | 99,96 % |
| Aragón | 3 | 1.200.000,00 | 93,75 % | 1.758 | 73.024.795,93 | 100,00 % | 54 | 1.185.108,90 | 100,00 % |
| Asturias, Principado | 4 | 3.060.000,00 | 98,53 % | 1.117 | 20.015.563,65 | 100,00 % | 32 | 317.952,00 | 100,00 % |
| Balears, Illes | 7 | 491.000,00 | 90,84 % | 3.798 | 142.075.605,73 | 100,00 % | 51 | 168.622,00 | 100,00 % |
| Canarias | 13 | 2.760.000,00 | 41,30 % | 3.576 | 126.815.026,82 | 100,00 % | 238 | 1.018.465,00 | 100,00 % |
| Cantabria | 1 | 600.000,00 | 100,00 % | 712 | 13.925.449,00 | 100,00 % | 29 | 330.946,00 | 100,00 % |
| Castilla - La Mancha | 6 | 1.210.000,00 | 69,01 % | 2.728 | 75.550.726,96 | 100,00 % | 36 | 1.181.624,00 | 100,00 % |
| Castilla y León | 2 | 120.000,00 | 25,00 % | 2.506 | 101.196.436,44 | 100,00 % | 34 | 274.950,00 | 100,00 % |
| Cataluña | 63 | 32.078.982,21 | 84,99 % | 18.564 | 684.883.498,73 | 100,00 % | 474 | 5.471.908,18 | 100,00 % |
| Comunitat Valenciana | 23 | 7.990.006,74 | 78,13 % | 11.598 | 1.014.161.705,13 | 100,00 % | 243 | 3.540.700,25 | 100,00 % |
| Extremadura | 0 | 0,00 | - | 1.102 | 55.362.908,97 | 100,00 % | 19 | 139.973,00 | 100,00 % |
| Galicia | 8 | 15.460.000,00 | 99,42 % | 3.690 | 164.321.022,82 | 100,00 % | 94 | 1.004.560,00 | 100,75 % |
| Madrid, Comunidad de | 239 | 157.775.111,14 | 76,77 % | 22.113 | 1.287.049.755,41 | 100,00 % | 812 | 12.532.486,52 | 100,00 % |
| Murcia, Región de | 4 | 736.000,00 | 100,00 % | 2.333 | 128.854.361,28 | 100,00 % | 66 | 1.405.222,00 | 100,00 % |
| Navarra, Comunidad Foral | 5 | 2.580.102,00 | 76,75 % | 698 | 37.496.294,21 | 100,00 % | 21 | 169.726,00 | 100,00 % |
| Pais Vasco | 21 | 10.315.000,00 | 65,15 % | 2.922 | 127.038.689,82 | 100,00 % | 88 | 10.934.191,00 | 69,96 % |
| Rioja, La | 2 | 19.500.000,00 | 65,38 % | 379 | 37.211.072,60 | 100,00 % | 11 | 27.150,00 | 100,00 % |
| TOTAL: | 423 | 260.853.449,85 | 77,81 % | 96.655 | 4.869.566.971,40 | 100,00 % | 2.616 | 46.787.591,20 | 92,99 % |

² Se advierte que la estadística se ha elaborado a partir de los datos remitidos por los Registros Mercantiles Provinciales para su posterior publicación en el BORME.

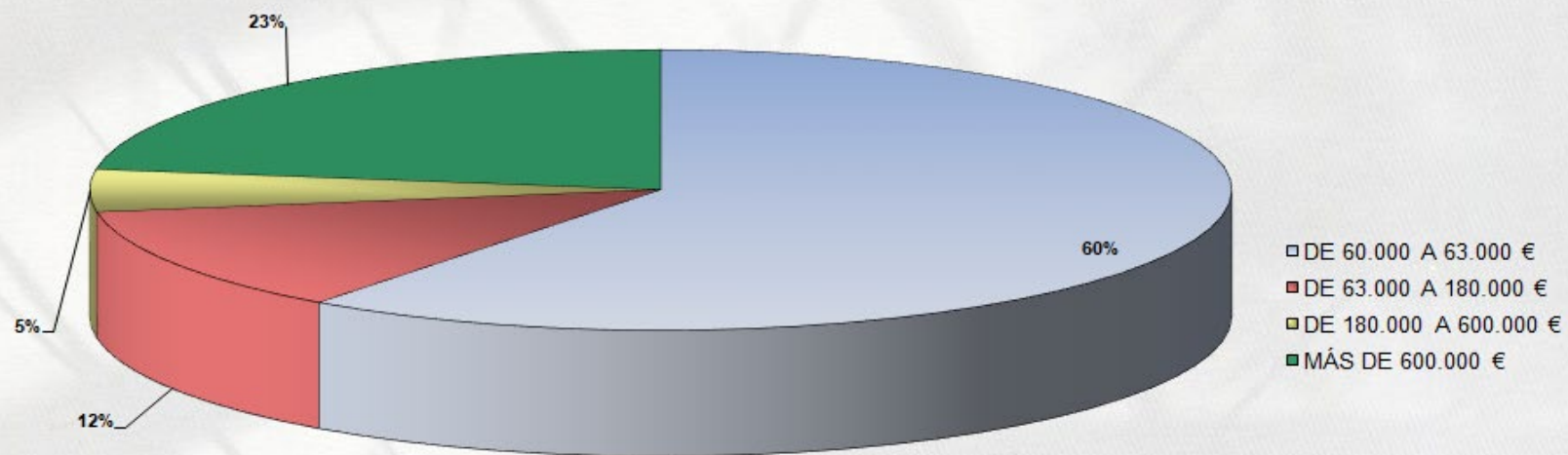


DATOS ESTADÍSTICOS AÑO 2022

OBSERVACIONES EN RELACIÓN CON LOS CAPITALS DE LAS CONSTITUCIONES

| REGISTRO | SOCIEDAD | CAPITAL |
|-------------------|--|------------------|
| ALICANTE/ALACANT | ASC CARBURANTES SOCIEDAD LIMITADA | 50.000.000,00 € |
| GRANADA | EMERSOC SUMINISTROS MEDICOS SL | 25.000.000,00 € |
| MADRID | ARCELORMITTAL FLAT HOLDING SPAIN SL | 314.192.906,00 € |
| | TLH HOLDCO SL | 81.867.892,00 € |
| | GRUPO SAEPI SL | 42.000.000,00 € |
| | OIKOS FINANCIAR SL | 31.829.000,00 € |
| | DREAMVEST IBERIA SL | 28.262.500,00 € |
| | ALL YOU NEED IS LOVE TECH CAPITAL SIL SA | 27.000.010,00 € |
| | JPTORNER SL | 25.000.000,00 € |
| MÁLAGA | CNC HOLDCO SL | 56.784.000,00 € |
| | BARAKAMAR SL | 33.408.000,00 € |
| MURCIA | GRUPO FAMILIA RAMON SL | 33.278.780,16 € |
| VALENCIA/VALÉNCIA | BALADRE CAPITAL SOCIEDAD LIMITADA | 236.746.259,00 € |
| | INVERCACHI SOCIEDAD LIMITADA | 159.498.803,00 € |
| | CALIMA CAPITAL SOCIEDAD LIMITADA | 89.515.149,00 € |
| | OCHOVERDE SOCIEDAD LIMITADA | 89.385.149,00 € |

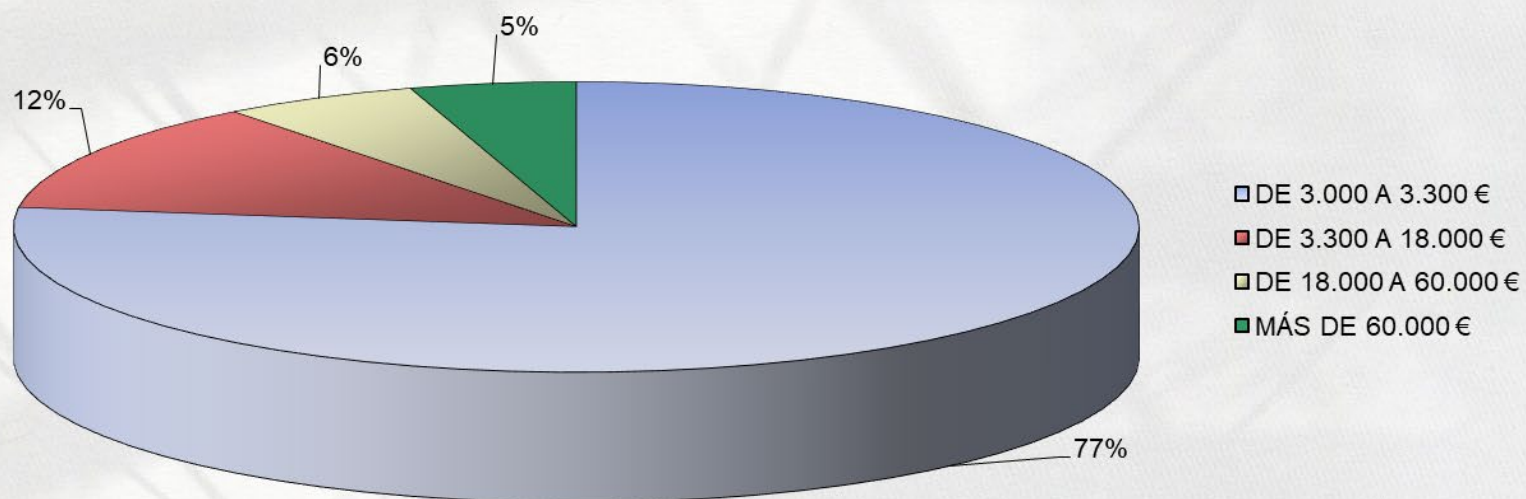
AÑO 2.022
CAPITALES EN SOCIEDADES ANÓNIMAS AL CONSTITUIRSE



Capital mínimo para constituciones de Sociedades Anónimas: 60.000 €


DATOS ESTADÍSTICOS AÑO 2022

AÑO 2.022
CAPITALES EN SOCIEDADES LIMITADAS AL CONSTITUIRSE



Capital mínimo para constituciones de Sociedades Limitadas: 3.000 €

DATOS ESTADÍSTICOS AÑO 2022



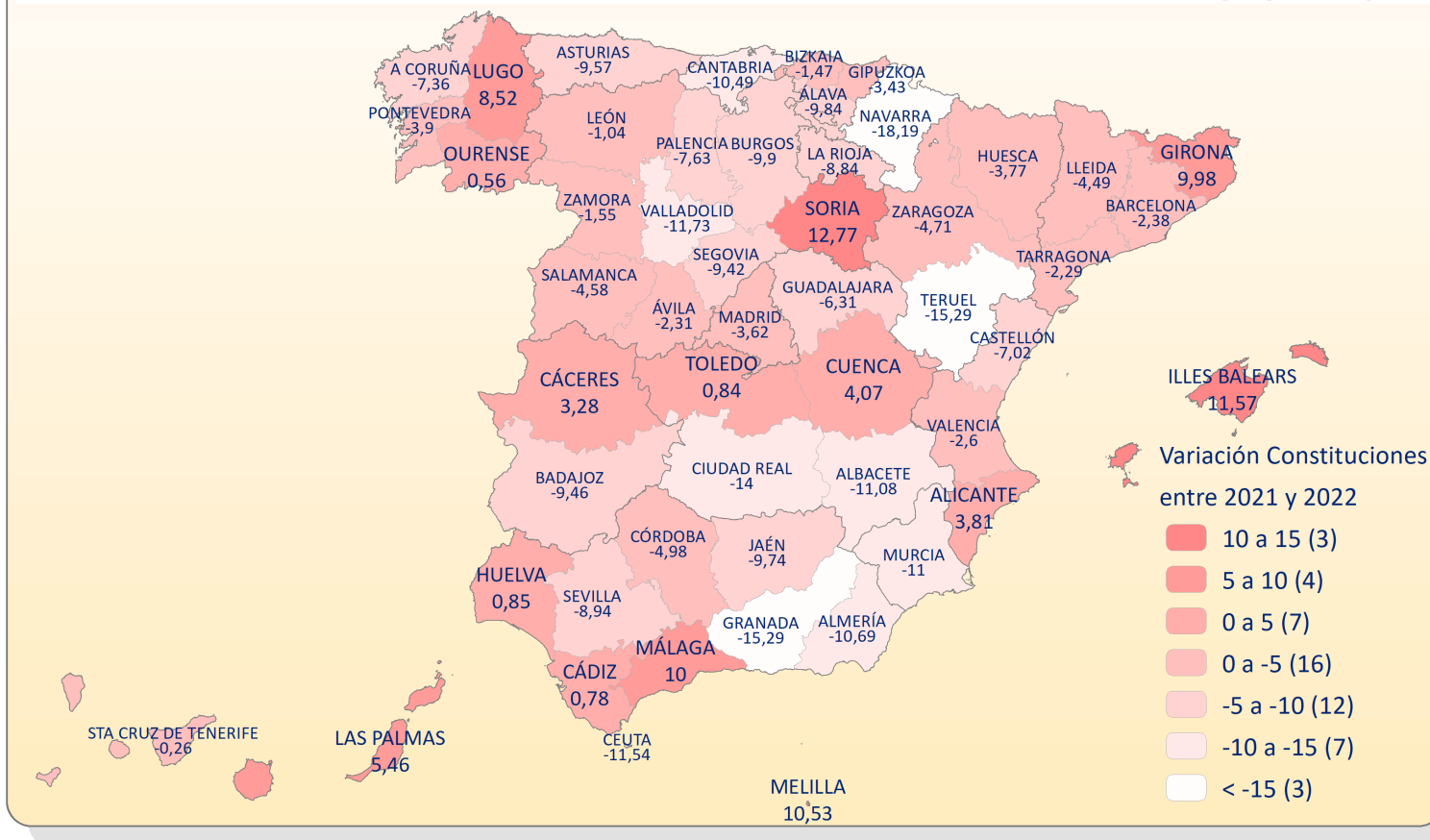
DATOS ESTADÍSTICOS AÑO 2022



Servicio de Bases Gráficas Registrales



VARIACIÓN PORCENTUAL DE CONSTITUCIONES POR PROVINCIAS ENTRE EL AÑO 2021 Y 2022



DATOS ESTADÍSTICOS AÑO 2022

ÁMBITO: PROVINCIAL - ACTO: CONSTITUCIÓN - PERIODO: ENE-2022 A DIC-2022 ³

| ÁMBITO | ANÓNIMAS | | | LIMITADAS | | | OTRAS | | |
|---------------------------|----------|---------------|--------------|-----------|----------------|--------------|--------|--------------|--------------|
| | NÚMERO | SUSCRITO | DESEMBOLSADO | NÚMERO | SUSCRITO | DESEMBOLSADO | NÚMERO | SUSCRITO | DESEMBOLSADO |
| Albacete | 2 | 450.000,00 | 100,00 % | 547 | 18.941.063,22 | 100,00 % | 5 | 105.592,00 | 100,00 % |
| Alicante/Alacant | 3 | 550.000,00 | 87,73 % | 5.010 | 194.022.321,69 | 100,00 % | 82 | 1.228.965,00 | 100,00 % |
| Almería | 4 | 820.200,00 | 28,68 % | 1.344 | 43.573.961,39 | 100,00 % | 22 | 77.140,00 | 100,00 % |
| Araba/Álava | 0 | 0,00 | - | 388 | 18.952.713,69 | 100,00 % | 6 | 2.777.356,00 | 100,00 % |
| Asturias | 4 | 3.060.000,00 | 98,53 % | 1.117 | 20.015.563,65 | 100,00 % | 32 | 317.952,00 | 100,00 % |
| Ávila | 0 | 0,00 | - | 126 | 2.134.459,00 | 100,00 % | 1 | 3.100,00 | 100,00 % |
| Badajoz | 0 | 0,00 | - | 762 | 40.893.519,08 | 100,00 % | 13 | 126.973,00 | 100,00 % |
| Balears, Illes | 7 | 491.000,00 | 90,84 % | 3.798 | 142.075.605,73 | 100,00 % | 51 | 168.622,00 | 100,00 % |
| Barcelona | 55 | 31.353.922,21 | 84,79 % | 14.904 | 547.070.885,40 | 100,00 % | 390 | 4.227.404,18 | 100,00 % |
| Bizkaia | 12 | 3.864.000,00 | 69,07 % | 1.620 | 71.047.384,81 | 100,00 % | 49 | 7.606.162,00 | 56,81 % |
| Burgos | 0 | 0,00 | - | 344 | 20.936.749,06 | 100,00 % | 2 | 6.000,00 | 100,00 % |
| Cáceres | 0 | 0,00 | - | 340 | 14.469.389,89 | 100,00 % | 6 | 13.000,00 | 100,00 % |
| Cádiz | 5 | 1.836.073,00 | 94,15 % | 1.648 | 57.757.873,45 | 100,00 % | 31 | 143.972,00 | 97,92 % |
| Cantabria | 1 | 600.000,00 | 100,00 % | 712 | 13.925.449,00 | 100,00 % | 29 | 330.946,00 | 100,00 % |
| Castellón/Castelló | 4 | 1.380.000,00 | 100,00 % | 1.065 | 41.650.752,87 | 100,00 % | 17 | 827.891,00 | 100,00 % |
| Ceuta | 1 | 100.000,00 | 100,00 % | 67 | 1.589.464,00 | 100,00 % | 1 | 24.000,00 | 100,00 % |
| Ciudad Real | 0 | 0,00 | - | 629 | 29.927.627,30 | 100,00 % | 10 | 112.172,00 | 100,00 % |
| Córdoba | 1 | 65.774,76 | 100,00 % | 1.103 | 76.879.249,28 | 100,00 % | 21 | 208.458,00 | 100,00 % |

³ Se advierte que la estadística se ha elaborado a partir de los datos remitidos por los Registros Mercantiles Provinciales para su posterior publicación en el BORME.



DATOS ESTADÍSTICOS AÑO 2022

ÁMBITO: PROVINCIAL - ACTO: CONSTITUCIÓN - PERIODO: ENE-2022 A DIC-2022 ⁴

| ÁMBITO | ANÓNIMAS | | | LIMITADAS | | | OTRAS | | |
|-------------|----------|----------------|--------------|-----------|------------------|--------------|--------|---------------|--------------|
| | NÚMERO | SUSCRITO | DESEMBOLSADO | NÚMERO | SUSCRITO | DESEMBOLSADO | NÚMERO | SUSCRITO | DESEMBOLSADO |
| Coruña, A | 2 | 160.000,00 | 71,88 % | 1.550 | 51.185.126,51 | 100,00 % | 35 | 192.330,00 | 103,90 % |
| Cuenca | 1 | 500.000,00 | 25,00 % | 302 | 5.721.188,51 | 100,00 % | 4 | 12.040,00 | 100,00 % |
| Gipuzkoa | 9 | 6.451.000,00 | 62,80 % | 914 | 37.038.591,32 | 100,00 % | 33 | 550.673,00 | 100,00 % |
| Girona | 5 | 305.060,00 | 100,00 % | 1.665 | 62.497.914,73 | 100,00 % | 38 | 384.950,00 | 100,00 % |
| Granada | 1 | 60.200,00 | 100,00 % | 1.329 | 83.093.858,00 | 100,00 % | 33 | 247.307,00 | 100,00 % |
| Guadalajara | 2 | 160.000,00 | 100,00 % | 307 | 3.286.308,15 | 100,00 % | 3 | 16.000,00 | 100,00 % |
| Huelva | 0 | 0,00 | - | 701 | 10.125.319,56 | 100,00 % | 10 | 115.160,00 | 100,00 % |
| Huesca | 0 | 0,00 | - | 290 | 26.542.095,06 | 100,00 % | 16 | 240.381,90 | 100,00 % |
| Jaén | 0 | 0,00 | - | 514 | 15.088.586,38 | 100,00 % | 14 | 310.719,00 | 100,00 % |
| León | 2 | 120.000,00 | 25,00 % | 470 | 18.663.979,20 | 100,00 % | 5 | 22.200,00 | 100,00 % |
| Lleida | 2 | 360.000,00 | 100,00 % | 706 | 43.755.705,00 | 100,00 % | 16 | 588.660,00 | 100,00 % |
| Lugo | 0 | 0,00 | - | 392 | 14.211.417,54 | 100,00 % | 3 | 46.000,00 | 100,00 % |
| Madrid | 239 | 157.775.111,14 | 76,77 % | 22.113 | 1.287.049.755,41 | 100,00 % | 812 | 12.532.486,52 | 100,00 % |
| Málaga | 4 | 505.000,00 | 100,00 % | 6.263 | 359.407.259,92 | 100,00 % | 93 | 987.031,20 | 100,00 % |
| Melilla | 0 | 0,00 | - | 101 | 3.293.959,00 | 100,00 % | 4 | 7.000,00 | 100,00 % |
| Murcia | 4 | 736.000,00 | 100,00 % | 2.333 | 128.854.361,28 | 100,00 % | 66 | 1.405.222,00 | 100,00 % |
| Navarra | 5 | 2.580.102,00 | 76,75 % | 698 | 37.496.294,21 | 100,00 % | 21 | 169.726,00 | 100,00 % |
| Ourense | 1 | 60.000,00 | 25,00 % | 347 | 32.348.244,00 | 100,00 % | 8 | 170.300,00 | 100,00 % |

⁴ Se advierte que la estadística se ha elaborado a partir de los datos remitidos por los Registros Mercantiles Provinciales para su posterior publicación en el BORME.



DATOS ESTADÍSTICOS AÑO 2022

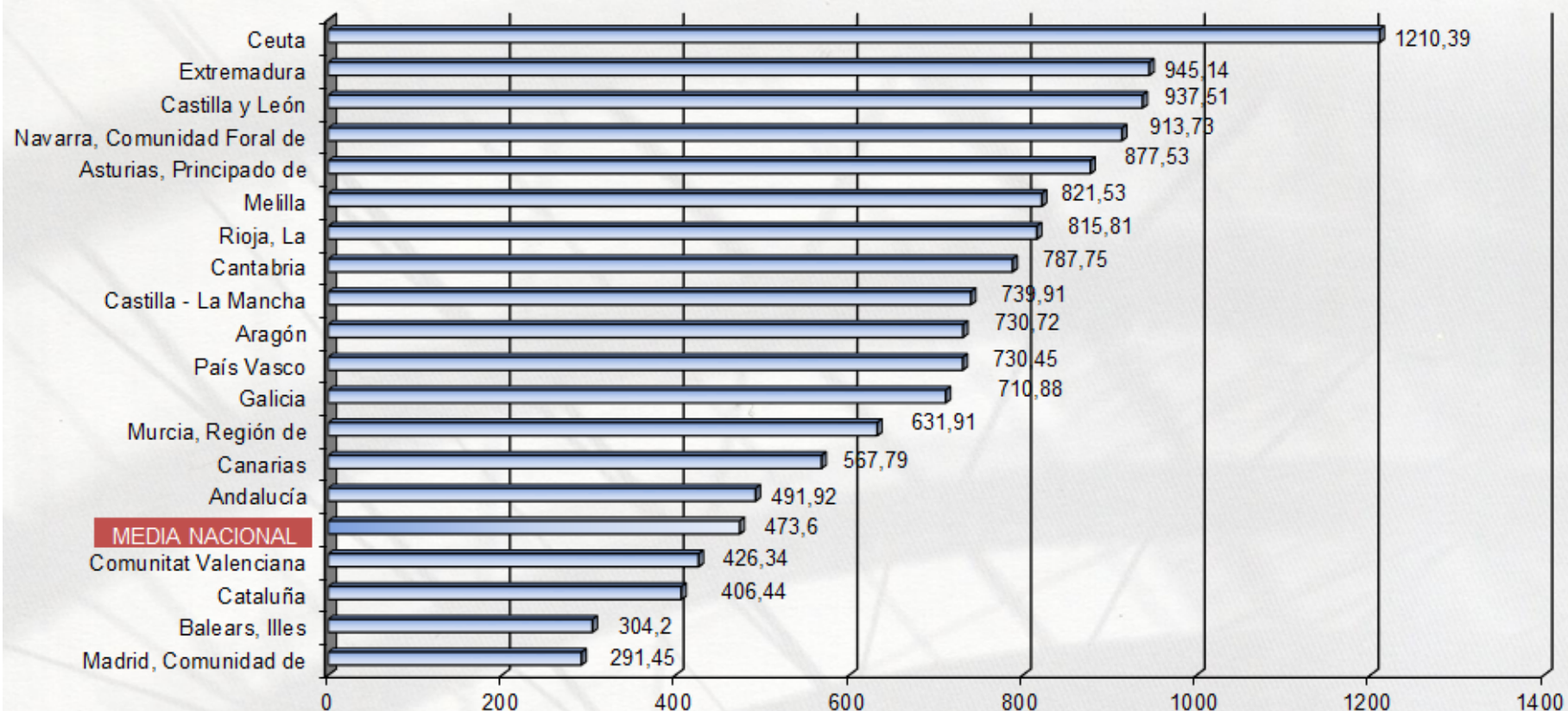
ÁMBITO: PROVINCIAL - ACTO: CONSTITUCIÓN - PERIODO: ENE-2022 A DIC-2022 ⁵

| | ANÓNIMAS | | | LIMITADAS | | | OTRAS | | |
|------------------------|------------|-----------------------|----------------|---------------|-------------------------|-----------------|--------------|----------------------|----------------|
| ÁMBITO | NÚMERO | SUSCRITO | DESEMBOLSADO | NÚMERO | SUSCRITO | DESEMBOLSADO | NÚMERO | SUSCRITO | DESEMBOLSADO |
| Palencia | 0 | 0,00 | - | 119 | 3.695.057,00 | 100,00 % | 2 | 6.000,00 | 100,00 % |
| Palmas, Las | 3 | 180.000,00 | 58,33 % | 1.841 | 82.404.617,26 | 100,00 % | 69 | 571.279,00 | 100,00 % |
| Pontevedra | 5 | 15.240.000,00 | 100,00 % | 1.401 | 66.576.234,77 | 100,00 % | 48 | 595.930,00 | 100,00 % |
| Rioja, La | 2 | 19.500.000,00 | 65,38 % | 379 | 37.211.072,60 | 100,00 % | 11 | 27.150,00 | 100,00 % |
| Salamanca | 0 | 0,00 | - | 349 | 10.432.422,00 | 100,00 % | 5 | 49.500,00 | 100,00 % |
| Santa Cruz de Tenerife | 10 | 2.580.000,00 | 40,12 % | 1.735 | 44.410.409,56 | 100,00 % | 169 | 447.186,00 | 100,00 % |
| Segovia | 0 | 0,00 | - | 170 | 5.318.090,00 | 100,00 % | 3 | 13.100,00 | 100,00 % |
| Sevilla | 6 | 1.590.000,00 | 56,60 % | 3.991 | 129.774.526,92 | 100,00 % | 85 | 4.963.219,15 | 100,00 % |
| Soria | 0 | 0,00 | - | 106 | 11.459.330,00 | 100,00 % | 0 | 0,00 | - |
| Tarragona | 1 | 60.000,00 | 25,00 % | 1.289 | 31.558.993,60 | 100,00 % | 30 | 270.894,00 | 100,00 % |
| Teruel | 1 | 1.000.000,00 | 100,00 % | 129 | 5.294.543,88 | 100,00 % | 3 | 55.000,00 | 100,00 % |
| Toledo | 1 | 100.000,00 | 100,00 % | 943 | 17.674.539,78 | 100,00 % | 14 | 935.820,00 | 100,00 % |
| Valencia/València | 16 | 6.060.006,74 | 72,28 % | 5.523 | 778.488.630,57 | 100,00 % | 144 | 1.483.844,25 | 100,00 % |
| Valladolid | 0 | 0,00 | - | 634 | 21.582.743,68 | 100,00 % | 13 | 91.950,00 | 100,00 % |
| Zamora | 0 | 0,00 | - | 188 | 6.973.606,50 | 100,00 % | 3 | 83.100,00 | 100,00 % |
| Zaragoza | 2 | 200.000,00 | 62,50 % | 1.339 | 41.188.156,99 | 100,00 % | 35 | 889.727,00 | 100,00 % |
| TOTAL: | 423 | 260.853.449,85 | 77,81 % | 96.655 | 4.869.566.971,40 | 100,00 % | 2.616 | 46.787.591,20 | 92,99 % |

⁵ Se advierte que la estadística se ha elaborado a partir de los datos remitidos por los Registros Mercantiles Provinciales para su posterior publicación en el BORME.

DATOS ESTADÍSTICOS AÑO 2022

RELACIÓN ENTRE EL NÚMERO DE HABITANTES Y SOCIEDAD CONSTITUIDA - AÑO 2.022 ÁMBITO TERRITORIAL : COMUNIDAD AUTÓNOMA




DATOS ESTADÍSTICOS AÑO 2022



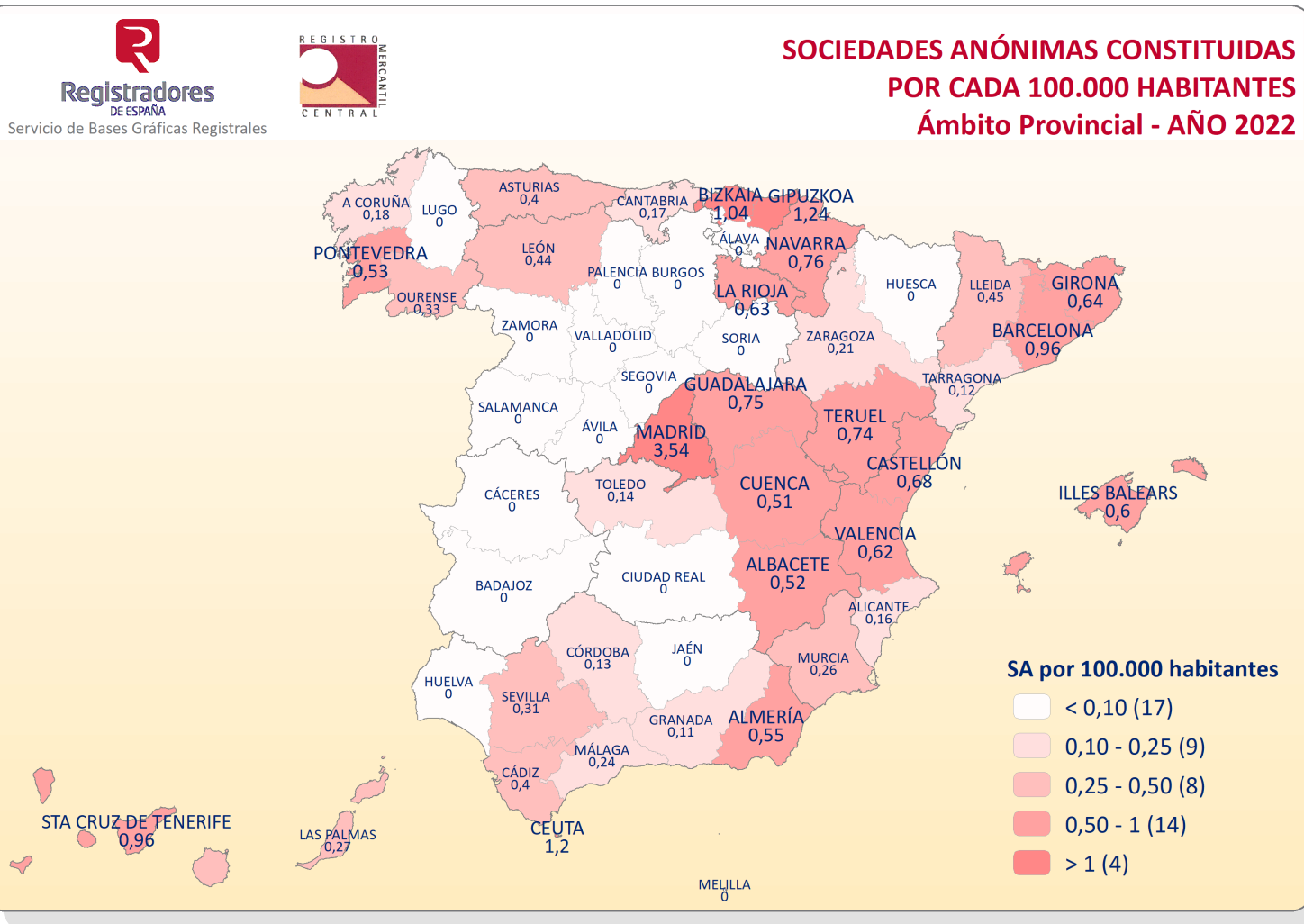
Servicio de Bases Gráficas Registrales



SOCIEDADES LIMITADAS CONSTITUIDAS POR CADA 1000 HABITANTES Ámbito Provincial - AÑO 2022



DATOS ESTADÍSTICOS AÑO 2022



DATOS ESTADÍSTICOS AÑO 2022

| NÚMERO DE SOCIEDADES CONSTITUIDAS DE 2.017 A 2.022 PARA LAS SIGUIENTES FORMAS SOCIALES | | | | | | |
|---|--------------|--------------|--------------|--------------|--------------|--------------|
| | 2.017 | 2.018 | 2.019 | 2.020 | 2.021 | 2.022 |
| SOCIEDAD COLECTIVA | 9 | 7 | 20 | 8 | 8 | 13 |
| SOCIEDAD COMANDITARIA | 8 | 1 | 5 | 5 | 2 | 3 |
| SOCIEDAD COMANDITARIA POR ACCIONES | 0 | 0 | 0 | 0 | 0 | 1 |
| COOPERATIVA DE CRÉDITO | 2 | 2 | 1 | 1 | 1 | 2 |
| SOCIEDAD DE GARANTÍA RECÍPROCA | 1 | 1 | 1 | 0 | 0 | 0 |
| | | | | | | |
| | | | | | | |
| FONDO DE PENSIONES | 28 | 10 | 23 | 33 | 33 | 31 |
| AGRUPACIÓN DE INTERÉS ECONÓMICO | 198 | 284 | 494 | 442 | 585 | 708 |
| AGRUPACIÓN EUROPEA DE INTERÉS ECONÓMICO | 4 | 1 | 2 | 0 | 2 | 4 |
| MUTUALIDAD | 0 | 0 | 0 | 0 | 0 | 0 |
| | | | | | | |
| SOCIEDAD DE CAPITAL RIESGO | 9 | 17 | 30 | 42 | 50 | 84 |
| SOCIEDAD ANONIMA LABORAL | 12 | 16 | 14 | 11 | 13 | 6 |
| FONDO DE CAPITAL RIESGO | 0 | 0 | 0 | 0 | 0 | 2 |
| | | | | | | |
| SOCIEDAD LIMITADA NUEVA EMPRESA | 46 | 32 | 13 | 27 | 45 | 30 |
| | | | | | | |
| SUCURSAL EN ESPAÑA | 161 | 207 | 218 | 153 | 192 | 187 |
| | | | | | | |
| SOCIEDAD LIMITADA PROFESIONAL | 1.128 | 1.292 | 1.266 | 1.068 | 1.310 | 1.263 |
| SOCIEDAD ANONIMA PROFESIONAL | 2 | 2 | 4 | 1 | 4 | 3 |
| ENTIDADES DE DINERO ELECTRONICO | 1 | 0 | 1 | 2 | 2 | 0 |
| EMPRESA DE ASESORAMIENTO FINANCIERO | 12 | 7 | 6 | 4 | 8 | 6 |
| SOCIEDAD COTIZADA DE INVERSION EN EL MERCADO INMOBILIARIO | 11 | 11 | 7 | 5 | 8 | 10 |
| SOCIEDAD GESTORA DE ENTIDADES DE INVERSIÓN DE TIPO CERRADO | 6 | 8 | 15 | 12 | 9 | 12 |

DATOS ESTADÍSTICOS AÑO 2022

ÁMBITO: NACIONAL - ACTO: AMPLIACIÓN DE CAPITAL - PERIODO: 2016 – 2022 ⁶

| AÑO | ANÓNIMAS | | | LIMITADAS | | | OTRAS | | |
|------|----------|-------------------|--------------|-----------|-------------------|--------------|--------|----------------|--------------|
| | NÚMERO | SUSCRITO | DESEMBOLSADO | NÚMERO | SUSCRITO | DESEMBOLSADO | NÚMERO | SUSCRITO | DESEMBOLSADO |
| 2016 | 1.746 | 11.639.424.067,41 | 99,11 % | 28.530 | 18.026.443.573,06 | 100,00 % | 603 | 816.731.808,20 | 98,85 % |
| 2017 | 1.611 | 19.727.875.281,36 | 99,52 % | 28.187 | 20.338.840.866,07 | 100,00 % | 536 | 591.601.243,62 | 97,72 % |
| 2018 | 1.637 | 6.597.231.826,33 | 98,70 % | 28.494 | 18.763.746.912,19 | 100,00 % | 573 | 207.393.145,71 | 95,51 % |
| 2019 | 1.574 | 6.409.078.308,61 | 98,08 % | 27.528 | 17.950.773.241,13 | 100,00 % | 687 | 254.583.273,40 | 94,28 % |
| 2020 | 1.273 | 4.651.334.824,89 | 97,98 % | 22.787 | 13.813.728.647,36 | 100,00 % | 630 | 430.074.872,95 | 96,02 % |
| 2021 | 1.394 | 11.510.331.207,24 | 99,43 % | 26.341 | 16.109.281.146,34 | 100,00 % | 674 | 590.246.960,89 | 97,86 % |
| 2022 | 1.412 | 4.121.927.806,83 | 96,27 % | 25.810 | 13.984.303.150,50 | 100,00 % | 698 | 653.933.740,91 | 98,14 % |

⁶ Se advierte que la estadística se ha elaborado a partir de los datos remitidos por los Registros Mercantiles Provinciales para su posterior publicación en el BORME.

DATOS ESTADÍSTICOS AÑO 2022

ÁMBITO: CCAA - ACTO: AMPLIACIÓN DE CAPITAL - PERIODO: ENE-2022 A DIC-2022 ⁷

| | ANÓNIMAS | | | LIMITADAS | | | OTRAS | | |
|--------------------------|----------|------------------|--------------|-----------|-------------------|--------------|--------|----------------|--------------|
| ÁMBITO | NÚMERO | SUSCRITO | DESEMBOLSADO | NÚMERO | SUSCRITO | DESEMBOLSADO | NÚMERO | SUSCRITO | DESEMBOLSADO |
| Andalucía | 99 | 109.335.824,10 | 94,88 % | 3.606 | 1.474.776.193,59 | 100,00 % | 58 | 9.908.437,63 | 100,00 % |
| Aragón | 26 | 46.428.632,93 | 99,41 % | 568 | 189.158.597,08 | 100,00 % | 18 | 15.157.991,00 | 100,00 % |
| Asturias, Principado | 20 | 9.514.156,04 | 100,00 % | 305 | 92.940.741,82 | 100,00 % | 5 | 103.578,40 | 100,00 % |
| Balears, Illes | 25 | 34.334.185,30 | 100,00 % | 764 | 415.238.045,21 | 100,00 % | 8 | 18.834.519,40 | 100,00 % |
| Canarias | 37 | 50.305.240,91 | 93,04 % | 727 | 605.456.535,64 | 100,00 % | 177 | 128.353.395,10 | 100,00 % |
| Cantabria | 6 | 11.177.603,00 | 100,00 % | 158 | 38.521.294,52 | 100,00 % | 6 | 353.759,98 | 100,00 % |
| Castilla - La Mancha | 14 | 7.528.381,79 | 93,36 % | 665 | 174.501.509,40 | 100,00 % | 13 | 4.963.486,35 | 100,00 % |
| Castilla y León | 31 | 43.802.835,44 | 66,61 % | 816 | 234.192.443,61 | 100,00 % | 19 | 7.010.767,95 | 100,00 % |
| Cataluña | 287 | 515.458.492,39 | 98,62 % | 5.447 | 2.902.672.216,17 | 100,00 % | 103 | 18.765.285,68 | 35,35 % |
| Comunitat Valenciana | 69 | 227.637.643,98 | 74,61 % | 2.568 | 997.541.177,19 | 100,00 % | 48 | 6.563.523,91 | 100,00 % |
| Extremadura | 9 | 12.497.675,60 | 100,00 % | 330 | 267.101.548,96 | 100,00 % | 6 | 890.431,16 | 100,00 % |
| Galicia | 29 | 41.122.198,20 | 99,59 % | 1.065 | 356.069.032,08 | 100,00 % | 25 | 2.868.209,78 | 99,74 % |
| Madrid, Comunidad de | 616 | 2.487.831.967,48 | 97,50 % | 6.789 | 4.914.058.366,25 | 100,00 % | 156 | 386.789.282,76 | 100,00 % |
| Murcia, Región de | 17 | 8.883.398,82 | 100,00 % | 686 | 302.946.996,24 | 100,00 % | 14 | 1.350.791,00 | 100,00 % |
| Navarra, Comunidad Foral | 18 | 10.880.607,96 | 99,93 % | 234 | 98.266.148,94 | 100,00 % | 13 | 5.329.868,00 | 100,00 % |
| Pais Vasco | 101 | 492.429.682,93 | 99,58 % | 943 | 848.517.645,93 | 100,00 % | 29 | 46.690.412,81 | 100,00 % |
| Rioja, La | 8 | 12.759.279,96 | 99,80 % | 139 | 72.344.657,87 | 100,00 % | 0 | 0,00 | - |
| TOTAL: | 1.412 | 4.121.927.806,83 | 96,27 % | 25.810 | 13.984.303.150,50 | 100,00 % | 698 | 653.933.740,91 | - |

⁷ Se advierte que la estadística se ha elaborado a partir de los datos remitidos por los Registros Mercantiles Provinciales para su posterior publicación en el BORME.



DATOS ESTADÍSTICOS AÑO 2022

| REGISTRO | OBSERVACIONES CON RELACIÓN AL CAPITAL EN LAS AMPLIACIONES DE CAPITAL SOCIAL SOCIEDAD | CAPITAL |
|------------------------|---|------------------|
| ALICANTE/ALACANT | LEVANTINA Y ASOCIADOS DE MINERALES SOCIEDAD ANONIMA | 82.379.122,20 € |
| BARCELONA | SARO 2015 SL | 68.795.900,00 € |
| | SOCIETAT DE ARRENDAMENTS 2007 NN SL | 74.425.247,96 € |
| | DSV HOLDING SPAIN SL | 82.000.000,00 € |
| | INMO CRITERIA CAIXA SA | 87.925.000,00 € |
| | JORBA PERFUMES SA | 110.497.050,00 € |
| | SAGAX REAL ESTATE SOCIMI S.A. | 250.000.000,00 € |
| BIZKAIA | IBERDROLA SOCIEDAD ANONIMA | 91.570.500,00 € |
| | BAIN PROPULSION BIDCO SOCIEDAD LIMITADA | 108.579.393,20 € |
| CASTELLÓN/CASTELLÓ | HOTELES MARINA D'OR SOCIEDAD LIMITADA | 93.130.677,00 € |
| CÓRDOBA | SOCIEDAD ANDALUZA DE GESTION DE ACTIVOS SL | 65.541.172,00 € |
| GIPUZKOA | FOOD RETAIL SOLUTIONS SL | 136.921.342,96 € |
| | GLOBAL FOOD RETAIL SL | 137.068.642,96 € |
| MADRID | AGRICOLA MADRID 2100 SL | 60.849.557,00 € |
| | LANDSCAPE-LARCOVI PROYECTOS INMOBILIARIOS SL | 64.200.000,00 € |
| | CALADELBARRO SL | 88.393.280,00 € |
| | OPEN BANK SA | 90.918.324,09 € |
| | COMERCIAL SIERRA SL | 94.357.902,00 € |
| | ELIX VINTAGE RESIDENCIAL SOCIMI SA | 98.654.831,00 € |
| | INVERSIONES EMPRESARIALES VAPAT SL | 100.000.000,00 € |
| | TELEFONICA SA | 135.464.591,00 € |
| | SOCIEDAD ESTATAL DE INFRAESTRUCTURAS DEL TRANSPORTE TERRESTRE S.M.E. S.A. | 162.957.000,00 € |
| | GLOBAL MANZANA SL | 165.320.515,00 € |
| | SINGULAR BANK SA | 193.632.715,92 € |
| | GLOBANT ESPAÑA SA | 201.061.341,80 € |
| | DESTILLERS UNITED GROUP SL | 219.731.719,00 € |
| | PMI HOLDINGS PETROLEOS ESPAÑA SL | 334.893.214,60 € |
| SANTA CRUZ DE TENERIFE | DISA RENOVABLES SL | 80.612.623,44 € |

DATOS ESTADÍSTICOS AÑO 2022

ÁMBITO: PROVINCIAL - ACTO: AMPLIACIÓN DE CAPITAL - PERIODO: ENE-2022 A DIC-2022 ⁸

| ÁMBITO | ANÓNIMAS | | | LIMITADAS | | | OTRAS | | |
|---------------------------|----------|----------------|--------------|-----------|------------------|--------------|--------|---------------|--------------|
| | NÚMERO | SUSCRITO | DESEMBOLSADO | NÚMERO | SUSCRITO | DESEMBOLSADO | NÚMERO | SUSCRITO | DESEMBOLSADO |
| Albacete | 4 | 2.139.896,00 | 76,64 % | 160 | 57.581.541,25 | 100,00 % | 3 | 21.810,50 | 100,00 % |
| Alicante/Alacant | 22 | 129.477.766,28 | 85,48 % | 828 | 275.154.695,94 | 100,00 % | 20 | 3.466.856,04 | 100,00 % |
| Almería | 7 | 1.665.681,80 | 80,94 % | 407 | 152.103.776,74 | 100,00 % | 6 | 4.493.263,00 | 100,00 % |
| Araba/Álava | 17 | 18.900.135,37 | 99,21 % | 124 | 52.256.061,33 | 100,00 % | 5 | 19.706.914,67 | 100,00 % |
| Asturias | 20 | 9.514.156,04 | 100,00 % | 305 | 92.940.741,82 | 100,00 % | 5 | 103.578,40 | 100,00 % |
| Ávila | 0 | 0,00 | - | 26 | 3.903.187,48 | 100,00 % | 0 | 0,00 | - |
| Badajoz | 5 | 9.822.397,60 | 100,00 % | 218 | 225.317.758,87 | 100,00 % | 5 | 290.431,16 | 100,00 % |
| Balears, Illes | 25 | 34.334.185,30 | 100,00 % | 764 | 415.238.045,21 | 100,00 % | 8 | 18.834.519,40 | 100,00 % |
| Barcelona | 249 | 441.537.167,44 | 98,39 % | 4.383 | 2.355.110.716,46 | 100,00 % | 90 | 18.327.460,38 | 33,80 % |
| Bizkaia | 39 | 410.526.870,91 | 99,67 % | 473 | 299.366.745,75 | 100,00 % | 15 | 25.994.227,04 | 100,00 % |
| Burgos | 6 | 319.826,29 | 100,00 % | 101 | 21.155.651,01 | 100,00 % | 2 | 5.964.206,00 | 100,00 % |
| Cáceres | 4 | 2.675.278,00 | 100,00 % | 112 | 41.783.790,09 | 100,00 % | 1 | 600.000,00 | 100,00 % |
| Cádiz | 18 | 8.827.017,86 | 100,00 % | 353 | 114.006.728,33 | 100,00 % | 10 | 768.980,46 | 100,00 % |
| Cantabria | 6 | 11.177.603,00 | 100,00 % | 158 | 38.521.294,52 | 100,00 % | 6 | 353.759,98 | 100,00 % |
| Castellón/Castelló | 7 | 2.388.645,40 | 37,20 % | 304 | 222.301.768,58 | 100,00 % | 3 | 112.900,00 | 100,00 % |
| Ceuta | 5 | 2.752.923,00 | 100,00 % | 15 | 2.841.558,43 | 100,00 % | 0 | 0,00 | - |
| Ciudad Real | 1 | 20.898,10 | 100,00 % | 152 | 46.121.015,33 | 100,00 % | 3 | 135.300,00 | 100,00 % |
| Córdoba | 8 | 16.575.693,87 | 100,00 % | 256 | 220.151.971,02 | 100,00 % | 4 | 59.240,00 | 100,00 % |

⁸ Se advierte que la estadística se ha elaborado a partir de los datos remitidos por los Registros Mercantiles Provinciales para su posterior publicación en el BORME.



DATOS ESTADÍSTICOS AÑO 2022

ÁMBITO: PROVINCIAL - ACTO: AMPLIACIÓN DE CAPITAL - PERIODO: ENE-2022 A DIC-2022 ⁹

| ÁMBITO | ANÓNIMAS | | | LIMITADAS | | | OTRAS | | |
|--------------------|----------|------------------|--------------|-----------|------------------|--------------|--------|----------------|--------------|
| | NÚMERO | SUSCRITO | DESEMBOLSADO | NÚMERO | SUSCRITO | DESEMBOLSADO | NÚMERO | SUSCRITO | DESEMBOLSADO |
| Coruña, A | 11 | 27.639.062,25 | 100,00 % | 482 | 190.491.766,79 | 100,00 % | 11 | 2.138.443,00 | 99,65 % |
| Cuenca | 0 | 0,00 | - | 65 | 13.228.296,79 | 100,00 % | 0 | 0,00 | - |
| Gipuzkoa | 45 | 63.002.676,65 | 99,05 % | 346 | 496.894.838,85 | 100,00 % | 9 | 989.271,10 | 100,00 % |
| Girona | 17 | 40.840.564,76 | 100,00 % | 480 | 280.140.413,61 | 100,00 % | 6 | 135.913,00 | 100,00 % |
| Granada | 10 | 8.514.850,68 | 100,00 % | 315 | 62.681.625,17 | 100,00 % | 5 | 257.190,00 | 100,00 % |
| Guadalajara | 3 | 4.584.520,80 | 100,00 % | 61 | 19.986.860,52 | 100,00 % | 3 | 4.720.075,85 | 100,00 % |
| Huelva | 5 | 4.226.459,96 | 100,00 % | 152 | 38.148.500,56 | 100,00 % | 4 | 120.495,00 | 100,00 % |
| Huesca | 6 | 3.982.160,52 | 100,00 % | 100 | 23.877.257,04 | 100,00 % | 5 | 286.361,00 | 100,00 % |
| Jaén | 3 | 501.240,00 | 100,00 % | 155 | 25.187.843,42 | 100,00 % | 5 | 548.408,27 | 100,00 % |
| León | 6 | 10.445.137,61 | 28,20 % | 136 | 66.476.223,39 | 100,00 % | 4 | 382.853,24 | 100,00 % |
| Lleida | 12 | 4.279.048,01 | 100,00 % | 300 | 115.041.742,67 | 100,00 % | 3 | 24.570,80 | 100,00 % |
| Lugo | 0 | 0,00 | - | 101 | 30.307.527,02 | 100,00 % | 4 | 490.000,00 | 100,00 % |
| Madrid | 616 | 2.487.831.967,48 | 97,50 % | 6.789 | 4.914.058.366,25 | 100,00 % | 156 | 386.789.282,76 | 100,00 % |
| Málaga | 9 | 30.574.725,68 | 85,28 % | 1.030 | 563.523.196,86 | 100,00 % | 14 | 2.926.302,90 | 100,00 % |
| Melilla | 1 | 50.000,00 | 100,00 % | 8 | 2.730.164,00 | 100,00 % | 0 | 0,00 | - |
| Murcia | 17 | 8.883.398,82 | 100,00 % | 686 | 302.946.996,24 | 100,00 % | 14 | 1.350.791,00 | 100,00 % |
| Navarra | 18 | 10.880.607,96 | 99,93 % | 234 | 98.266.148,94 | 100,00 % | 13 | 5.329.868,00 | 100,00 % |
| Ourense | 0 | 0,00 | - | 108 | 40.567.948,49 | 100,00 % | 2 | 170.266,78 | 100,00 % |

⁹ Se advierte que la estadística se ha elaborado a partir de los datos remitidos por los Registros Mercantiles Provinciales para su posterior publicación en el BORME.



DATOS ESTADÍSTICOS AÑO 2022

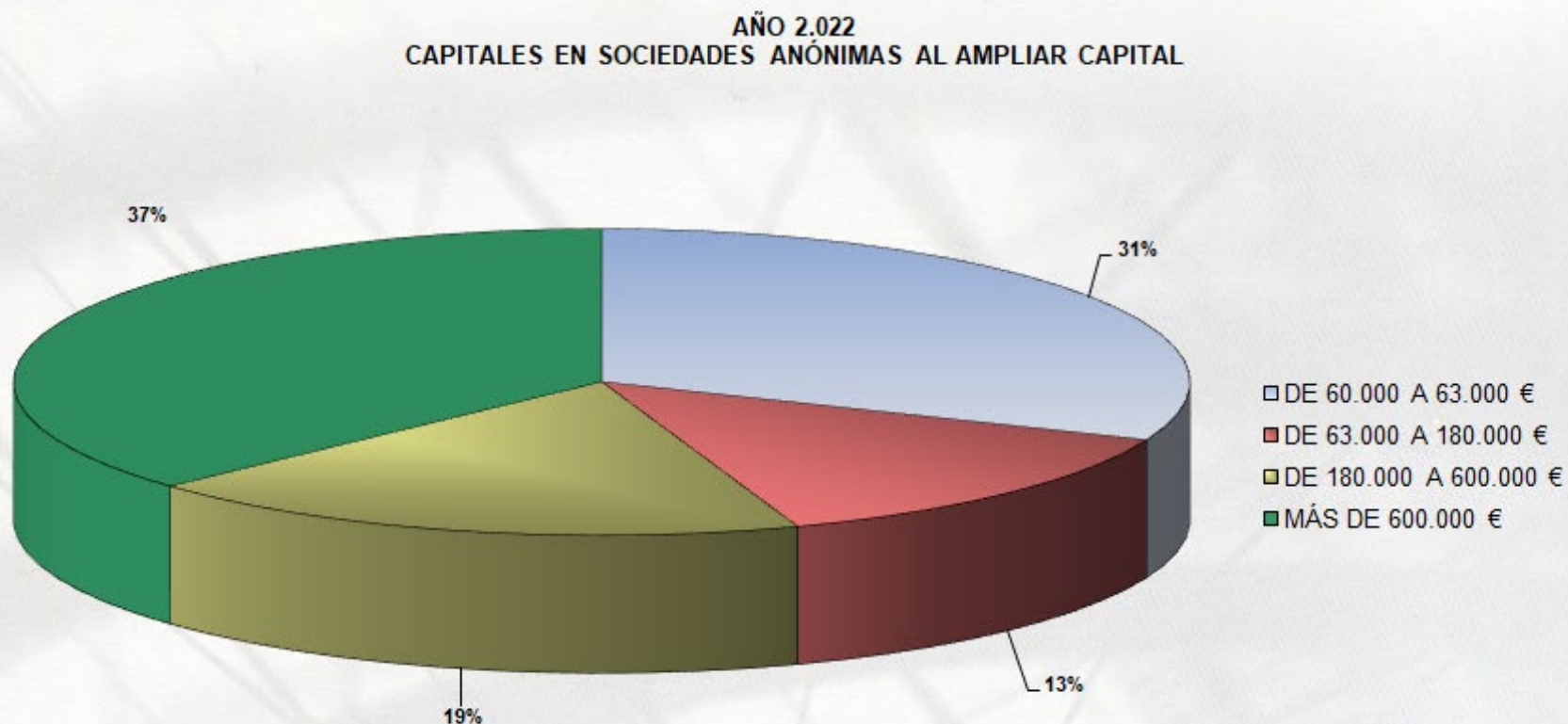
ÁMBITO: PROVINCIAL - ACTO: AMPLIACIÓN DE CAPITAL - PERIODO: ENE-2022 A DIC-2022 ¹⁰

| ÁMBITO | ANÓNIMAS | | | LIMITADAS | | | OTRAS | | |
|------------------------|--------------|-------------------------|----------------|---------------|--------------------------|-----------------|------------|-----------------------|----------------|
| | NÚMERO | SUSCRITO | DESEMBOLSADO | NÚMERO | SUSCRITO | DESEMBOLSADO | NÚMERO | SUSCRITO | DESEMBOLSADO |
| Palencia | 1 | 7.000.022,17 | 100,00 % | 34 | 9.532.547,06 | 100,00 % | 3 | 208.089,27 | 100,00 % |
| Palmas, Las | 32 | 48.677.697,60 | 92,81 % | 405 | 260.971.564,94 | 100,00 % | 15 | 3.717.440,50 | 100,00 % |
| Pontevedra | 18 | 13.483.135,95 | 98,76 % | 374 | 94.701.789,78 | 100,00 % | 8 | 69.500,00 | 100,00 % |
| Rioja, La | 8 | 12.759.279,96 | 99,80 % | 139 | 72.344.657,87 | 100,00 % | 0 | 0,00 | - |
| Salamanca | 5 | 3.342.079,11 | 100,00 % | 103 | 21.289.179,90 | 100,00 % | 3 | 36.251,44 | 100,00 % |
| Santa Cruz de Tenerife | 5 | 1.627.543,31 | 100,00 % | 322 | 344.484.970,70 | 100,00 % | 162 | 124.635.954,60 | 100,00 % |
| Segovia | 1 | 155.664,18 | 100,00 % | 57 | 33.565.886,47 | 100,00 % | 0 | 0,00 | - |
| Sevilla | 33 | 35.647.231,25 | 97,81 % | 915 | 293.400.829,06 | 100,00 % | 10 | 734.558,00 | 100,00 % |
| Soria | 3 | 9.017,18 | 100,00 % | 52 | 6.993.395,34 | 100,00 % | 2 | 52.060,00 | 100,00 % |
| Tarragona | 9 | 28.801.712,18 | 100,00 % | 284 | 152.379.343,43 | 100,00 % | 4 | 277.341,50 | 100,00 % |
| Teruel | 3 | 10.179.794,23 | 97,55 % | 55 | 12.525.041,26 | 100,00 % | 0 | 0,00 | - |
| Toledo | 6 | 783.066,89 | 100,00 % | 227 | 37.583.795,51 | 100,00 % | 4 | 86.300,00 | 100,00 % |
| Valencia/València | 40 | 95.771.232,30 | 60,85 % | 1.436 | 500.084.712,67 | 100,00 % | 25 | 2.983.767,87 | 100,00 % |
| Valladolid | 4 | 2.306.852,71 | 100,00 % | 258 | 56.447.182,88 | 100,00 % | 4 | 202.308,00 | 100,00 % |
| Zamora | 5 | 20.224.236,19 | 64,77 % | 49 | 14.829.190,08 | 100,00 % | 1 | 165.000,00 | 100,00 % |
| Zaragoza | 17 | 32.266.678,18 | 99,92 % | 413 | 152.756.298,78 | 100,00 % | 13 | 14.871.630,00 | 100,00 % |
| TOTAL: | 1.412 | 4.121.927.806,83 | 96,27 % | 25.810 | 13.984.303.150,50 | 100,00 % | 698 | 653.933.740,91 | 98,14 % |

¹⁰ Se advierte que la estadística se ha elaborado a partir de los datos remitidos por los Registros Mercantiles Provinciales para su posterior publicación en el BORME.



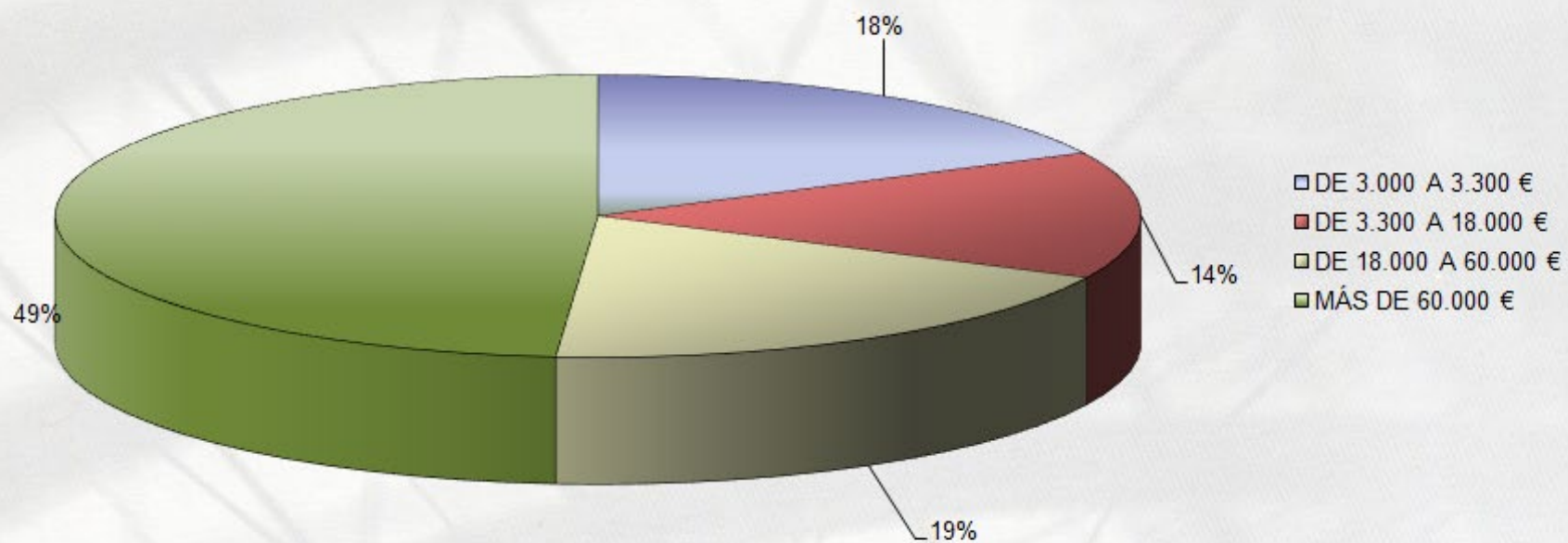
DATOS ESTADÍSTICOS AÑO 2022



*Capital mínimo en Sociedades Anónimas: 60.000 €

DATOS ESTADÍSTICOS AÑO 2022

AÑO 2.022 CAPITALES EN SOCIEDADES LIMITADAS AL AMPLIAR CAPITAL



*Capital mínimo en Sociedades Limitadas: 3.000 €

DATOS ESTADÍSTICOS AÑO 2022

ÁMBITO: CCAA - ACTO: REDUCCIÓN DE CAPITAL - PERIODO: ENE-2022 A DIC-2022 ¹¹

| | ANÓNIMAS | | | LIMITADAS | | | OTRAS | | |
|--------------------------|----------|------------------|--------------|-----------|------------------|--------------|--------|---------------|--------------|
| ÁMBITO | NÚMERO | SUSCRITO | DESEMBOLSADO | NÚMERO | SUSCRITO | DESEMBOLSADO | NÚMERO | SUSCRITO | DESEMBOLSADO |
| Andalucía | 64 | 2.437.371.306,46 | 100,00 % | 767 | 564.126.570,33 | 100,00 % | 20 | 1.026.848,61 | 100,00 % |
| Aragón | 16 | 24.514.476,03 | 100,00 % | 140 | 64.916.818,86 | 100,00 % | 11 | 995.758,28 | 100,00 % |
| Asturias, Principado | 12 | 10.795.329,03 | 93,35 % | 70 | 51.264.649,92 | 100,00 % | 3 | 185.816,50 | 100,00 % |
| Balears, Illes | 15 | 10.382.574,05 | 99,88 % | 169 | 220.050.621,07 | 100,00 % | 0 | 0,00 | - |
| Canarias | 23 | 32.663.433,47 | 98,92 % | 199 | 157.049.429,06 | 100,00 % | 6 | 2.942.580,29 | 100,00 % |
| Cantabria | 9 | 299.612.994,71 | 100,00 % | 38 | 6.340.263,12 | 100,00 % | 2 | 544.000,00 | 100,00 % |
| Castilla - La Mancha | 12 | 14.277.862,20 | 100,00 % | 120 | 30.784.153,73 | 100,00 % | 6 | 665.300,39 | 100,00 % |
| Castilla y León | 26 | 14.175.638,35 | 100,00 % | 194 | 114.105.554,52 | 100,00 % | 4 | 3.871.250,00 | 100,00 % |
| Cataluña | 166 | 321.839.082,21 | 99,40 % | 1.218 | 955.842.902,60 | 100,00 % | 60 | 13.871.598,45 | 100,00 % |
| Comunitat Valenciana | 53 | 149.459.353,74 | 98,59 % | 568 | 311.897.428,20 | 100,00 % | 23 | 6.034.086,78 | 100,00 % |
| Extremadura | 3 | 916.122,76 | 100,00 % | 65 | 40.790.060,47 | 100,00 % | 2 | 2.284.419,36 | 100,00 % |
| Galicia | 30 | 113.465.136,69 | 100,00 % | 253 | 75.894.566,84 | 100,00 % | 9 | 17.746.831,86 | 98,31 % |
| Madrid, Comunidad de | 255 | 5.598.612.134,53 | 99,85 % | 1.318 | 2.082.796.506,22 | 100,00 % | 35 | 4.389.806,29 | 100,00 % |
| Murcia, Región de | 13 | 3.010.893,01 | 100,00 % | 196 | 146.401.064,24 | 100,00 % | 6 | 99.970,25 | 100,00 % |
| Navarra, Comunidad Foral | 15 | 43.301.097,23 | 100,00 % | 79 | 23.568.931,19 | 100,00 % | 11 | 849.359,72 | 100,00 % |
| Pais Vasco | 68 | 586.648.667,58 | 99,59 % | 241 | 107.026.814,88 | 100,00 % | 15 | 13.003.905,77 | 100,00 % |
| Rioja, La | 13 | 72.320.272,50 | 105,48 % | 27 | 16.501.861,18 | 100,00 % | 1 | 30.000,00 | 100,00 % |
| TOTAL: | 793 | 9.733.366.374,55 | 99,88 % | 5.662 | 4.969.358.196,43 | 100,00 % | 214 | 68.541.532,55 | 99,56 % |

¹¹ Se advierte que la estadística se ha elaborado a partir de los datos remitidos por los Registros Mercantiles Provinciales para su posterior publicación en el BORME.



DATOS ESTADÍSTICOS AÑO 2022

ÁMBITO: CCAA - ACTO: EMISIÓN DE OBLIGACIONES - PERIODO: ENE-2022 A DIC-2022 ¹²

| ANÓNIMAS | | | LIMITADAS | | OTRAS | |
|--------------------------|------------|------------------|-----------|------------------|----------|------------------|
| ÁMBITO | NÚMERO | % Nivel Nacional | NÚMERO | % Nivel Nacional | NÚMERO | % Nivel Nacional |
| Andalucía | 2 | 1,28 | 0 | 0,00 | 0 | 0,00 |
| Aragón | 0 | 0,00 | 0 | 0,00 | 0 | 0,00 |
| Asturias, Principado | 1 | 0,64 | 0 | 0,00 | 0 | 0,00 |
| Balears, Illes | 0 | 0,00 | 0 | 0,00 | 0 | 0,00 |
| Canarias | 0 | 0,00 | 0 | 0,00 | 0 | 0,00 |
| Cantabria | 38 | 24,36 | 0 | 0,00 | 0 | 0,00 |
| Castilla - La Mancha | 0 | 0,00 | 0 | 0,00 | 0 | 0,00 |
| Castilla y León | 0 | 0,00 | 0 | 0,00 | 0 | 0,00 |
| Cataluña | 2 | 1,28 | 0 | 0,00 | 0 | 0,00 |
| Comunitat Valenciana | 17 | 10,90 | 1 | 14,29 | 2 | 66,67 |
| Extremadura | 0 | 0,00 | 0 | 0,00 | 0 | 0,00 |
| Galicia | 3 | 1,92 | 0 | 0,00 | 0 | 0,00 |
| Madrid, Comunidad de | 73 | 46,79 | 6 | 85,71 | 1 | 33,33 |
| Murcia, Región de | 0 | 0,00 | 0 | 0,00 | 0 | 0,00 |
| Navarra, Comunidad Foral | 0 | 0,00 | 0 | 0,00 | 0 | 0,00 |
| Pais Vasco | 20 | 12,82 | 0 | 0,00 | 0 | 0,00 |
| Rioja, La | 0 | 0,00 | 0 | 0,00 | 0 | 0,00 |
| | 156 | | 7 | | 3 | |

¹² Se advierte que la estadística se ha elaborado a partir de los datos remitidos por los Registros Mercantiles Provinciales para su posterior publicación en el BORME.

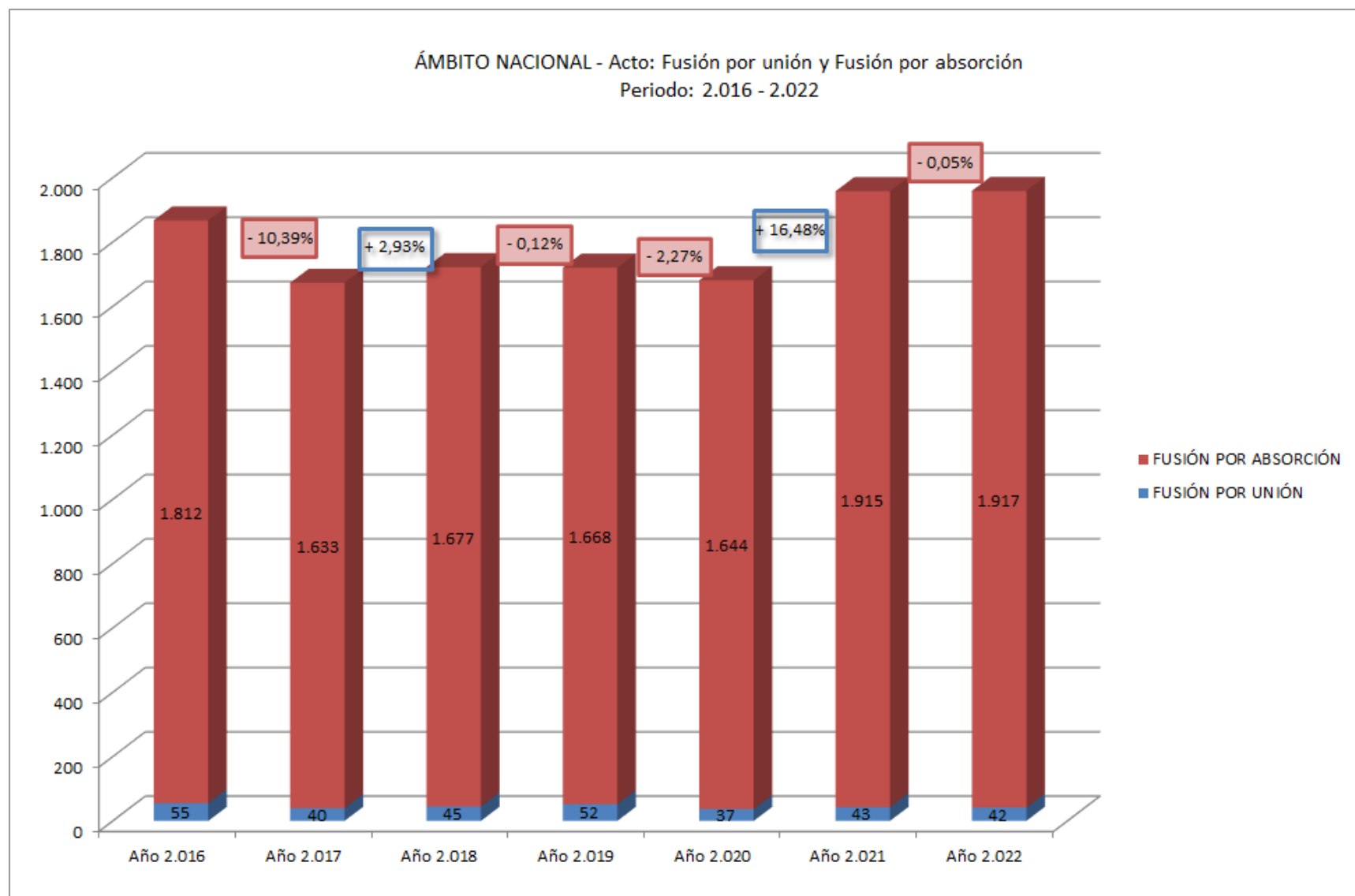
DATOS ESTADÍSTICOS AÑO 2022

ÁMBITO: CCAA - ACTO: TRANSFORMACIÓN DE SOCIEDAD - PERIODO: ENE-2022 A DIC-2022 ¹³

| ANÓNIMAS | | | LIMITADAS | | OTRAS | |
|--------------------------|------------|------------------|------------|------------------|-----------|------------------|
| ÁMBITO | NÚMERO | % Nivel Nacional | NÚMERO | % Nivel Nacional | NÚMERO | % Nivel Nacional |
| Andalucía | 12 | 11,54 | 70 | 8,82 | 16 | 16,67 |
| Aragón | 3 | 2,88 | 20 | 2,52 | 2 | 2,08 |
| Asturias, Principado | 0 | 0,00 | 10 | 1,26 | 0 | 0,00 |
| Balears, Illes | 1 | 0,96 | 26 | 3,27 | 1 | 1,04 |
| Canarias | 0 | 0,00 | 26 | 3,27 | 3 | 3,13 |
| Cantabria | 1 | 0,96 | 4 | 0,50 | 2 | 2,08 |
| Castilla - La Mancha | 1 | 0,96 | 21 | 2,64 | 2 | 2,08 |
| Castilla y León | 1 | 0,96 | 29 | 3,65 | 1 | 1,04 |
| Cataluña | 18 | 17,31 | 243 | 30,60 | 39 | 40,63 |
| Comunitat Valenciana | 12 | 11,54 | 56 | 7,05 | 8 | 8,33 |
| Extremadura | 1 | 0,96 | 6 | 0,76 | 1 | 1,04 |
| Galicia | 1 | 0,96 | 20 | 2,52 | 4 | 4,17 |
| Madrid, Comunidad de | 44 | 42,31 | 210 | 26,45 | 11 | 11,46 |
| Murcia, Región de | 1 | 0,96 | 16 | 2,02 | 2 | 2,08 |
| Navarra, Comunidad Foral | 1 | 0,96 | 11 | 1,39 | 1 | 1,04 |
| Pais Vasco | 7 | 6,73 | 24 | 3,02 | 3 | 3,13 |
| Rioja, La | 0 | 0,00 | 2 | 0,25 | 0 | 0,00 |
| | 104 | | 794 | | 96 | |

¹³ Se advierte que la estadística se ha elaborado a partir de los datos remitidos por los Registros Mercantiles Provinciales para su posterior publicación en el BORME.

DATOS ESTADÍSTICOS AÑO 2022



DATOS ESTADÍSTICOS AÑO 2022

ÁMBITO: CCAA - ACTO: FUSIÓN POR ABSORCIÓN - PERIODO: ENE-2022 A DIC-2022 ¹⁴

| ANÓNIMAS | | | LIMITADAS | | OTRAS | |
|--------------------------|------------|------------------|--------------|------------------|-----------|------------------|
| ÁMBITO | NÚMERO | % Nivel Nacional | NÚMERO | % Nivel Nacional | NÚMERO | % Nivel Nacional |
| Andalucía | 20 | 5,14 | 134 | 8,95 | 6 | 20,00 |
| Aragón | 8 | 2,06 | 49 | 3,27 | 0 | 0,00 |
| Asturias, Principado | 4 | 1,03 | 14 | 0,93 | 0 | 0,00 |
| Balears, Illes | 5 | 1,29 | 40 | 2,67 | 0 | 0,00 |
| Canarias | 8 | 2,06 | 33 | 2,20 | 0 | 0,00 |
| Cantabria | 3 | 0,77 | 7 | 0,47 | 0 | 0,00 |
| Castilla - La Mancha | 1 | 0,26 | 26 | 1,74 | 0 | 0,00 |
| Castilla y León | 6 | 1,54 | 27 | 1,80 | 1 | 3,33 |
| Cataluña | 104 | 26,74 | 322 | 21,50 | 4 | 13,33 |
| Comunitat Valenciana | 29 | 7,46 | 129 | 8,61 | 3 | 10,00 |
| Extremadura | 2 | 0,51 | 14 | 0,93 | 0 | 0,00 |
| Galicia | 17 | 4,37 | 54 | 3,60 | 1 | 3,33 |
| Madrid, Comunidad de | 150 | 38,56 | 480 | 32,04 | 11 | 36,67 |
| Murcia, Región de | 1 | 0,26 | 25 | 1,67 | 0 | 0,00 |
| Navarra, Comunidad Foral | 6 | 1,54 | 23 | 1,54 | 1 | 3,33 |
| Pais Vasco | 23 | 5,91 | 109 | 7,28 | 3 | 10,00 |
| Rioja, La | 2 | 0,51 | 12 | 0,80 | 0 | 0,00 |
| | 389 | | 1.498 | | 30 | |

¹⁴ Se advierte que la estadística se ha elaborado a partir de los datos remitidos por los Registros Mercantiles Provinciales para su posterior publicación en el BORME.

DATOS ESTADÍSTICOS AÑO 2022

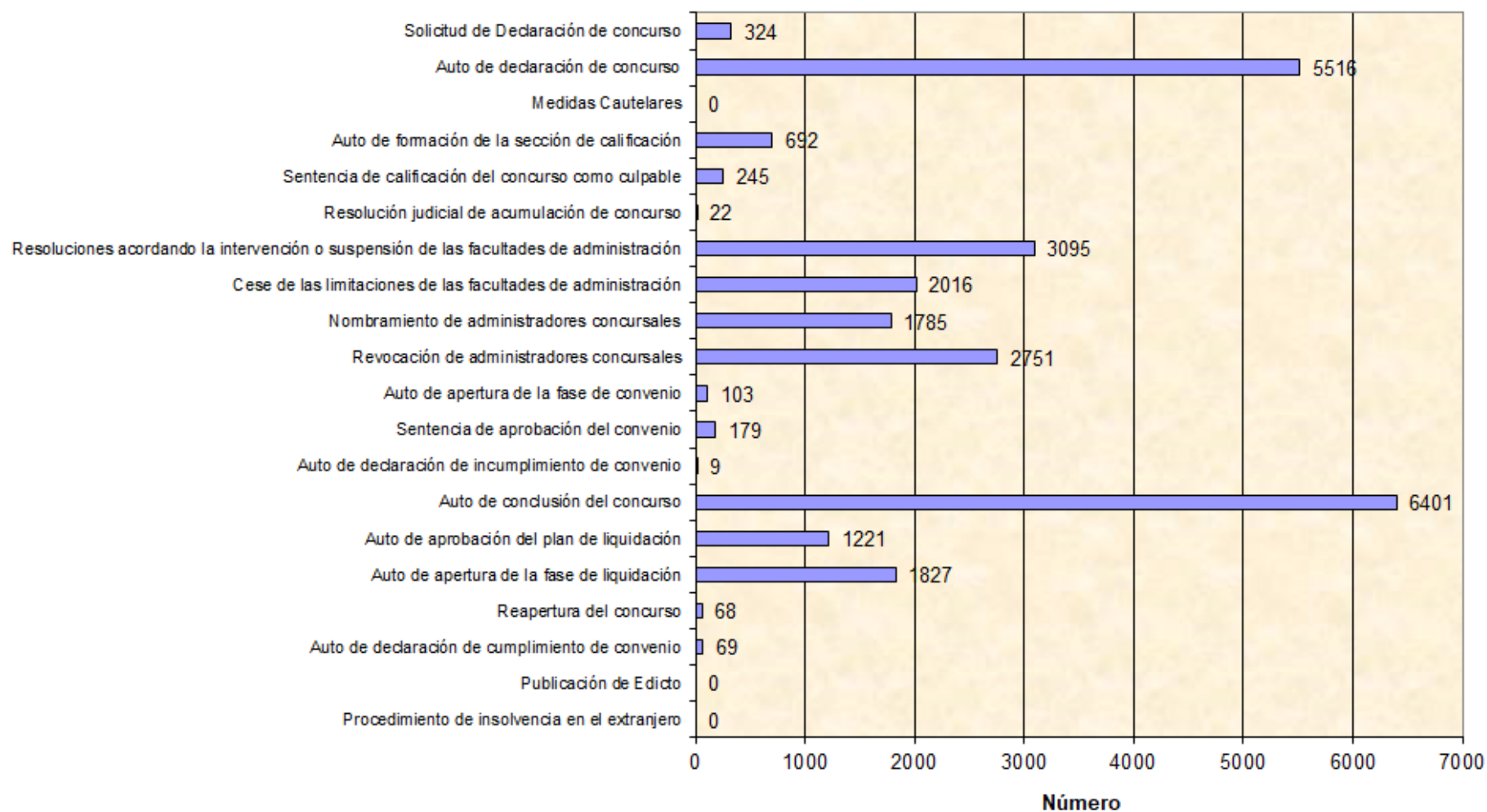
ÁMBITO: CCAA - ACTO: FUSIÓN POR UNIÓN - PERIODO: ENE-2022 A DIC-2022 ¹⁵

| ANÓNIMAS | | | LIMITADAS | | OTRAS | |
|--------------------------|--------|------------------|-----------|------------------|--------|------------------|
| ÁMBITO | NÚMERO | % Nivel Nacional | NÚMERO | % Nivel Nacional | NÚMERO | % Nivel Nacional |
| Andalucía | 4 | 66,67 | 16 | 44,44 | 0 | 0,00 |
| Aragón | 0 | 0,00 | 0 | 0,00 | 0 | 0,00 |
| Asturias, Principado | 0 | 0,00 | 0 | 0,00 | 0 | 0,00 |
| Balears, Illes | 0 | 0,00 | 0 | 0,00 | 0 | 0,00 |
| Canarias | 0 | 0,00 | 2 | 5,56 | 0 | 0,00 |
| Cantabria | 0 | 0,00 | 0 | 0,00 | 0 | 0,00 |
| Castilla - La Mancha | 0 | 0,00 | 1 | 2,78 | 0 | 0,00 |
| Castilla y León | 0 | 0,00 | 0 | 0,00 | 0 | 0,00 |
| Cataluña | 0 | 0,00 | 1 | 2,78 | 0 | 0,00 |
| Comunitat Valenciana | 0 | 0,00 | 3 | 8,33 | 0 | 0,00 |
| Extremadura | 0 | 0,00 | 1 | 2,78 | 0 | 0,00 |
| Galicia | 0 | 0,00 | 1 | 2,78 | 0 | 0,00 |
| Madrid, Comunidad de | 1 | 16,67 | 9 | 25,00 | 0 | 0,00 |
| Murcia, Región de | 0 | 0,00 | 0 | 0,00 | 0 | 0,00 |
| Navarra, Comunidad Foral | 0 | 0,00 | 0 | 0,00 | 0 | 0,00 |
| Pais Vasco | 1 | 16,67 | 2 | 5,56 | 0 | 0,00 |
| Rioja, La | 0 | 0,00 | 0 | 0,00 | 0 | 0,00 |
| | 6 | | 36 | | 0 | |

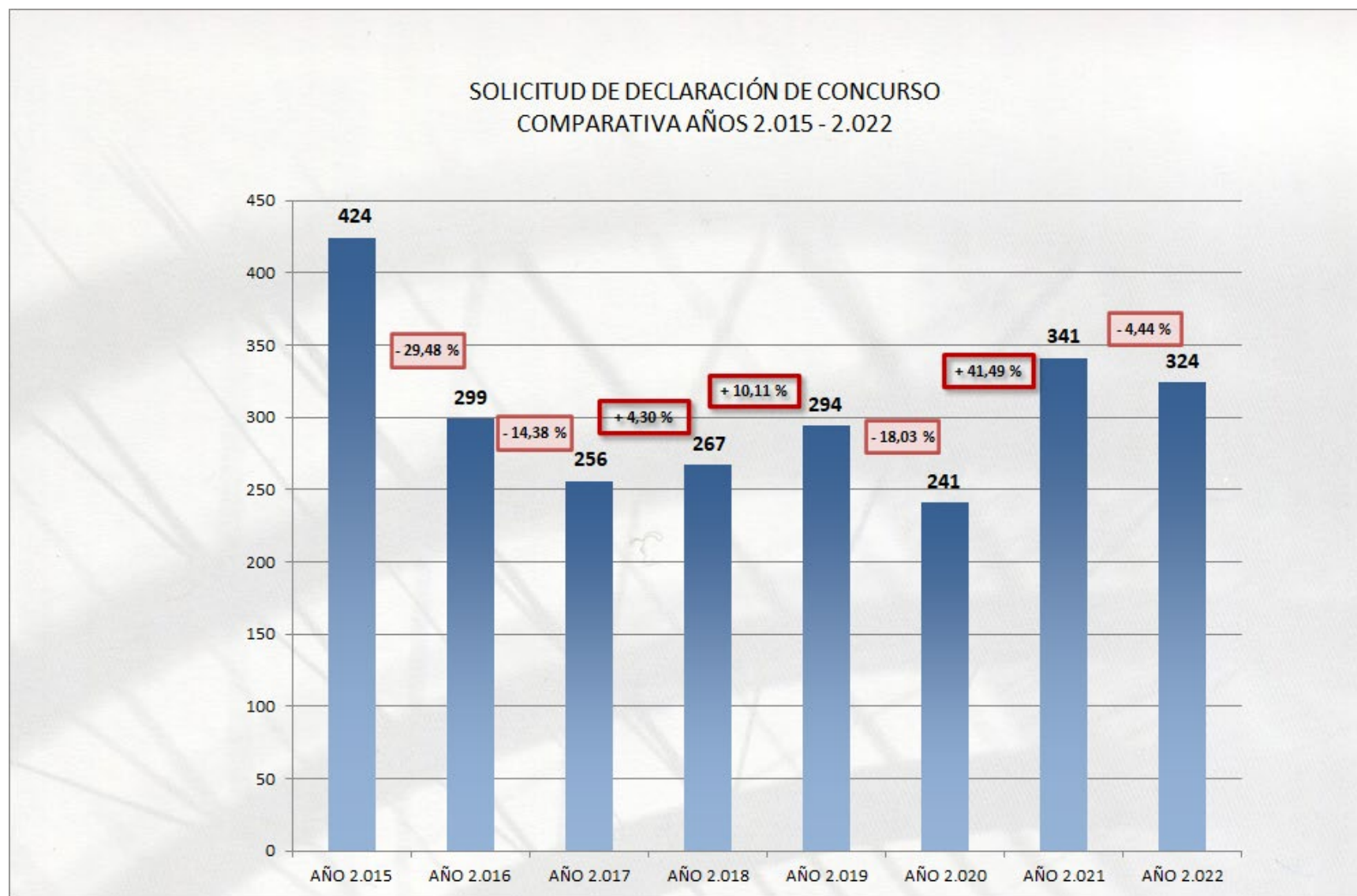
¹⁵ Se advierte que la estadística se ha elaborado a partir de los datos remitidos por los Registros Mercantiles Provinciales para su posterior publicación en el BORME.

DATOS ESTADÍSTICOS AÑO 2022

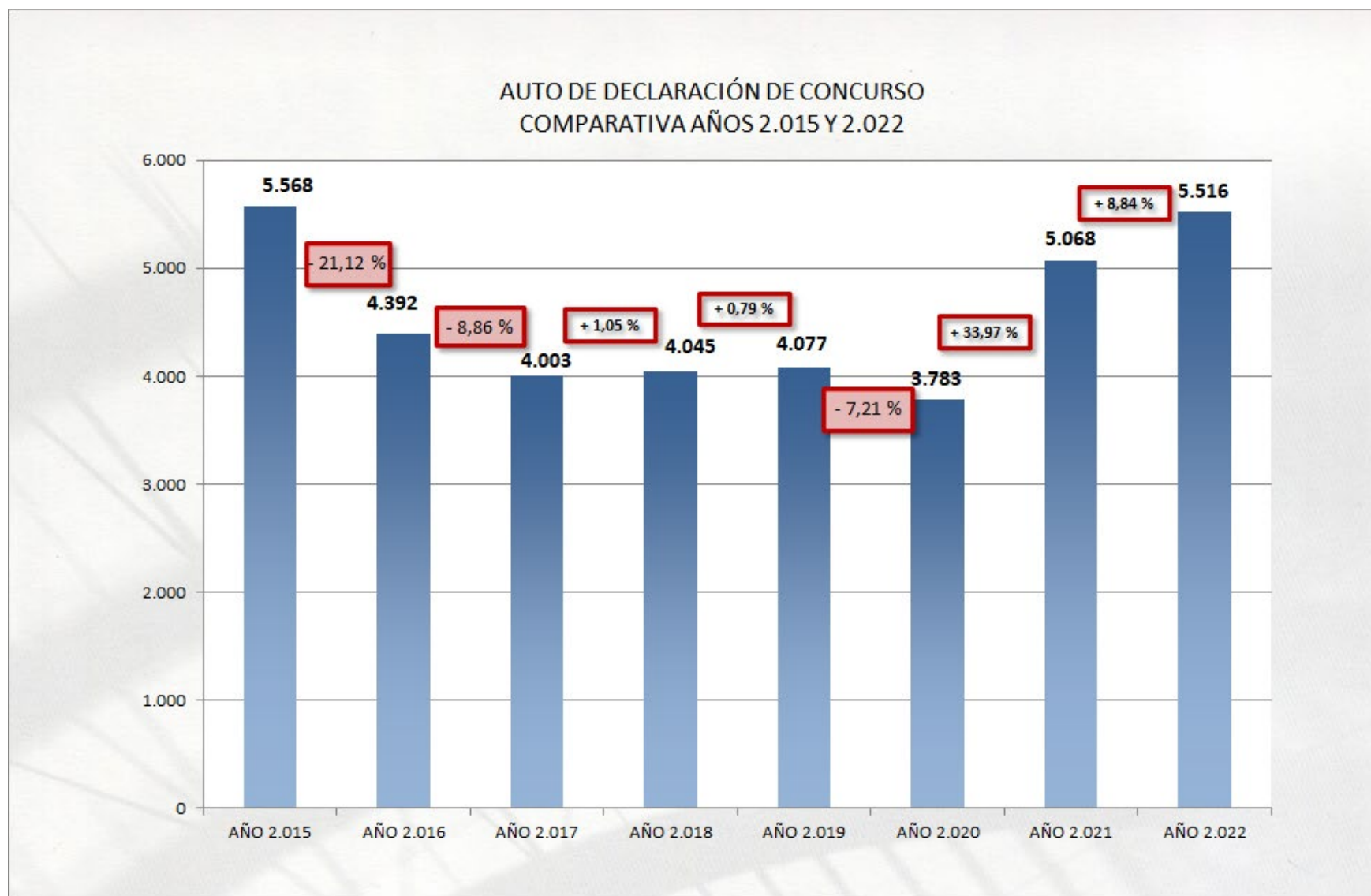
Situaciones Concursales 2.022



DATOS ESTADÍSTICOS AÑO 2022

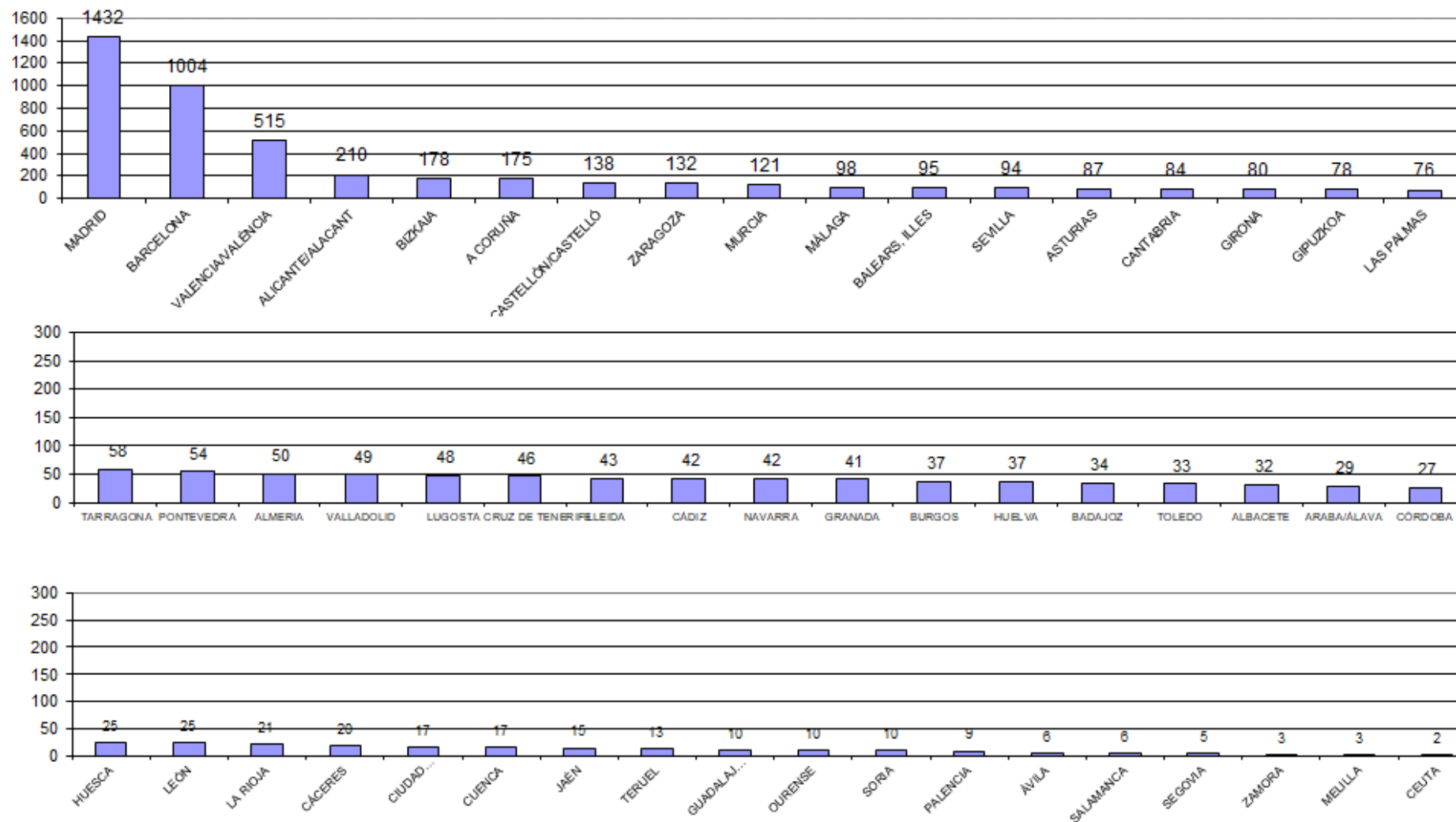


DATOS ESTADÍSTICOS AÑO 2022



DATOS ESTADÍSTICOS AÑO 2022

Situaciones Concursales 2.022 - Fase de Auto de Declaración de concurso



DATOS ESTADÍSTICOS AÑO 2022

ÁMBITO: NACIONAL - ACTO: EXTINCIÓN - PERIODO: 2016 – 2022 ¹⁶

| | ANÓNIMAS | LIMITADAS | OTRAS |
|------|----------|-----------|--------|
| AÑO | NÚMERO | NÚMERO | NÚMERO |
| 2016 | 2.017 | 23.551 | 1.957 |
| 2017 | 2.236 | 24.665 | 1.868 |
| 2018 | 2.022 | 26.260 | 1.667 |
| 2019 | 1.903 | 27.559 | 1.679 |
| 2020 | 1.627 | 25.030 | 1.419 |
| 2021 | 1.860 | 30.422 | 1.899 |
| 2022 | 2.526 | 32.825 | 1.753 |

¹⁶ Se advierte que la estadística se ha elaborado a partir de los datos remitidos por los Registros Mercantiles Provinciales para su posterior publicación en el BORME.

DATOS ESTADÍSTICOS AÑO 2022

ÁMBITO: CCAA - ACTO: EXTINCIÓN - PERIODO: ENE-2022 A DIC-2022 ¹⁷

| ANÓNIMAS | | LIMITADAS | | OTRAS | |
|--------------------------|--------|-----------|--------|-------|--------|
| ÁMBITO | NÚMERO | | NÚMERO | | NÚMERO |
| Andalucía | 137 | | 3.942 | | 203 |
| Aragón | 68 | | 800 | | 58 |
| Asturias, Principado | 30 | | 448 | | 34 |
| Balears, Illes | 48 | | 1.007 | | 34 |
| Canarias | 28 | | 980 | | 125 |
| Cantabria | 8 | | 302 | | 22 |
| Castilla - La Mancha | 30 | | 826 | | 56 |
| Castilla y León | 54 | | 1.175 | | 57 |
| Cataluña | 407 | | 6.927 | | 244 |
| Comunitat Valenciana | 132 | | 3.778 | | 168 |
| Extremadura | 13 | | 347 | | 16 |
| Galicia | 46 | | 1.500 | | 98 |
| Madrid, Comunidad de | 1.360 | | 8.186 | | 488 |
| Murcia, Región de | 21 | | 669 | | 43 |
| Navarra, Comunidad Foral | 28 | | 333 | | 34 |
| Pais Vasco | 105 | | 1.429 | | 67 |
| Rioja, La | 11 | | 176 | | 6 |
| | 2.526 | | 32.825 | | 1.753 |

¹⁷ Se advierte que la estadística se ha elaborado a partir de los datos remitidos por los Registros Mercantiles Provinciales para su posterior publicación en el BORME.

DATOS ESTADÍSTICOS AÑO 2022

ÁMBITO: PROVINCIAL - ACTO: EXTINCIÓN - PERIODO: ENE-2022 A DIC-2022 ¹⁸

| ANÓNIMAS | | LIMITADAS | OTRAS |
|--------------------|--------|-----------|--------|
| ÁMBITO | NÚMERO | NÚMERO | NÚMERO |
| Albacete | 9 | 218 | 13 |
| Alicante/Alacant | 20 | 1.146 | 44 |
| Almería | 13 | 298 | 6 |
| Araba/Álava | 17 | 205 | 13 |
| Asturias | 30 | 448 | 34 |
| Ávila | 4 | 54 | 1 |
| Badajoz | 9 | 213 | 10 |
| Balears, Illes | 48 | 1.007 | 34 |
| Barcelona | 333 | 5.522 | 172 |
| Bizkaia | 47 | 730 | 32 |
| Burgos | 20 | 198 | 11 |
| Cáceres | 4 | 134 | 6 |
| Cádiz | 15 | 397 | 18 |
| Cantabria | 8 | 302 | 22 |
| Castellón/Castelló | 37 | 551 | 31 |
| Ceuta | 0 | 18 | 1 |
| Ciudad Real | 4 | 161 | 22 |
| Córdoba | 12 | 326 | 24 |
| Coruña, A | 23 | 672 | 66 |

¹⁸ Se advierte que la estadística se ha elaborado a partir de los datos remitidos por los Registros Mercantiles Provinciales para su posterior publicación en el BORME.

DATOS ESTADÍSTICOS AÑO 2022

ÁMBITO: PROVINCIAL - ACTO: EXTINCIÓN - PERIODO: ENE-2022 A DIC-2022 ¹⁹

| ANÓNIMAS | | LIMITADAS | | OTRAS | |
|-------------|--------|-----------|--|--------|--|
| ÁMBITO | NÚMERO | NÚMERO | | NÚMERO | |
| Cuenca | 6 | 79 | | 4 | |
| Gipuzkoa | 41 | 494 | | 22 | |
| Girona | 33 | 663 | | 29 | |
| Granada | 8 | 346 | | 21 | |
| Guadalajara | 6 | 101 | | 2 | |
| Huelva | 9 | 159 | | 18 | |
| Huesca | 13 | 116 | | 11 | |
| Jaén | 2 | 158 | | 8 | |
| León | 7 | 180 | | 12 | |
| Lleida | 18 | 320 | | 13 | |
| Lugo | 2 | 180 | | 5 | |
| Madrid | 1.360 | 8.186 | | 488 | |
| Málaga | 34 | 1.210 | | 55 | |
| Melilla | 1 | 26 | | 0 | |
| Murcia | 21 | 669 | | 43 | |
| Navarra | 28 | 333 | | 34 | |
| Ourense | 2 | 147 | | 6 | |
| Palencia | 4 | 81 | | 2 | |
| Palmas, Las | 10 | 458 | | 31 | |

¹⁹ Se advierte que la estadística se ha elaborado a partir de los datos remitidos por los Registros Mercantiles Provinciales para su posterior publicación en el BORME.

DATOS ESTADÍSTICOS AÑO 2022

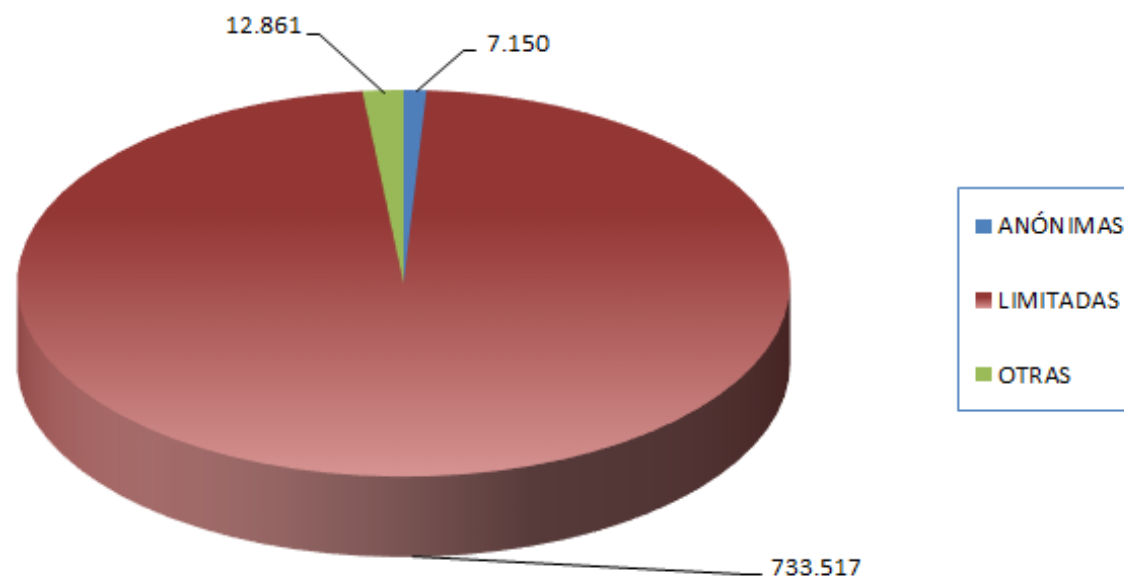
ÁMBITO: PROVINCIAL - ACTO: EXTINCIÓN - PERIODO: ENE-2022 A DIC-2022 ²⁰

| ANÓNIMAS | | LIMITADAS | | OTRAS | |
|------------------------|--------|-----------|--|--------|--|
| ÁMBITO | NÚMERO | NÚMERO | | NÚMERO | |
| Pontevedra | 19 | 501 | | 21 | |
| Rioja, La | 11 | 176 | | 6 | |
| Salamanca | 4 | 157 | | 9 | |
| Santa Cruz de Tenerife | 18 | 522 | | 94 | |
| Segovia | 3 | 83 | | 1 | |
| Sevilla | 43 | 1.004 | | 52 | |
| Soria | 2 | 43 | | 2 | |
| Tarragona | 23 | 422 | | 30 | |
| Teruel | 4 | 66 | | 2 | |
| Toledo | 5 | 267 | | 15 | |
| Valencia/València | 75 | 2.081 | | 93 | |
| Valladolid | 7 | 306 | | 14 | |
| Zamora | 3 | 73 | | 5 | |
| Zaragoza | 51 | 618 | | 45 | |
| | 2.526 | 32.825 | | 1.753 | |

²⁰ Se advierte que la estadística se ha elaborado a partir de los datos remitidos por los Registros Mercantiles Provinciales para su posterior publicación en el BORME.

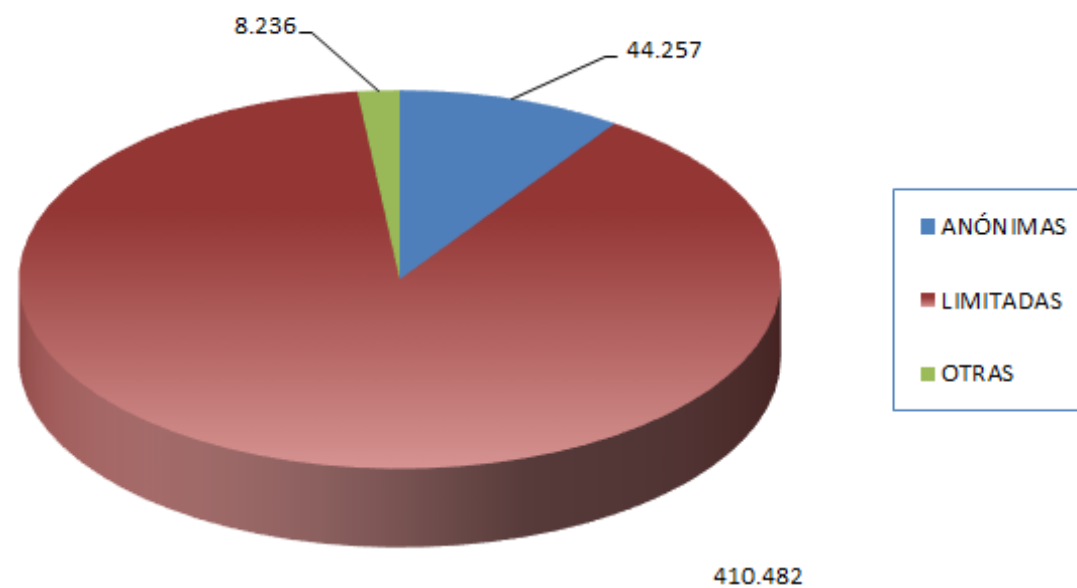
DATOS ESTADÍSTICOS AÑO 2022

TOTAL DE SOCIEDADES UNIPERSONALES (POR CONSTITUCIÓN), SEGÚN FORMA SOCIAL AL 31-12-2022



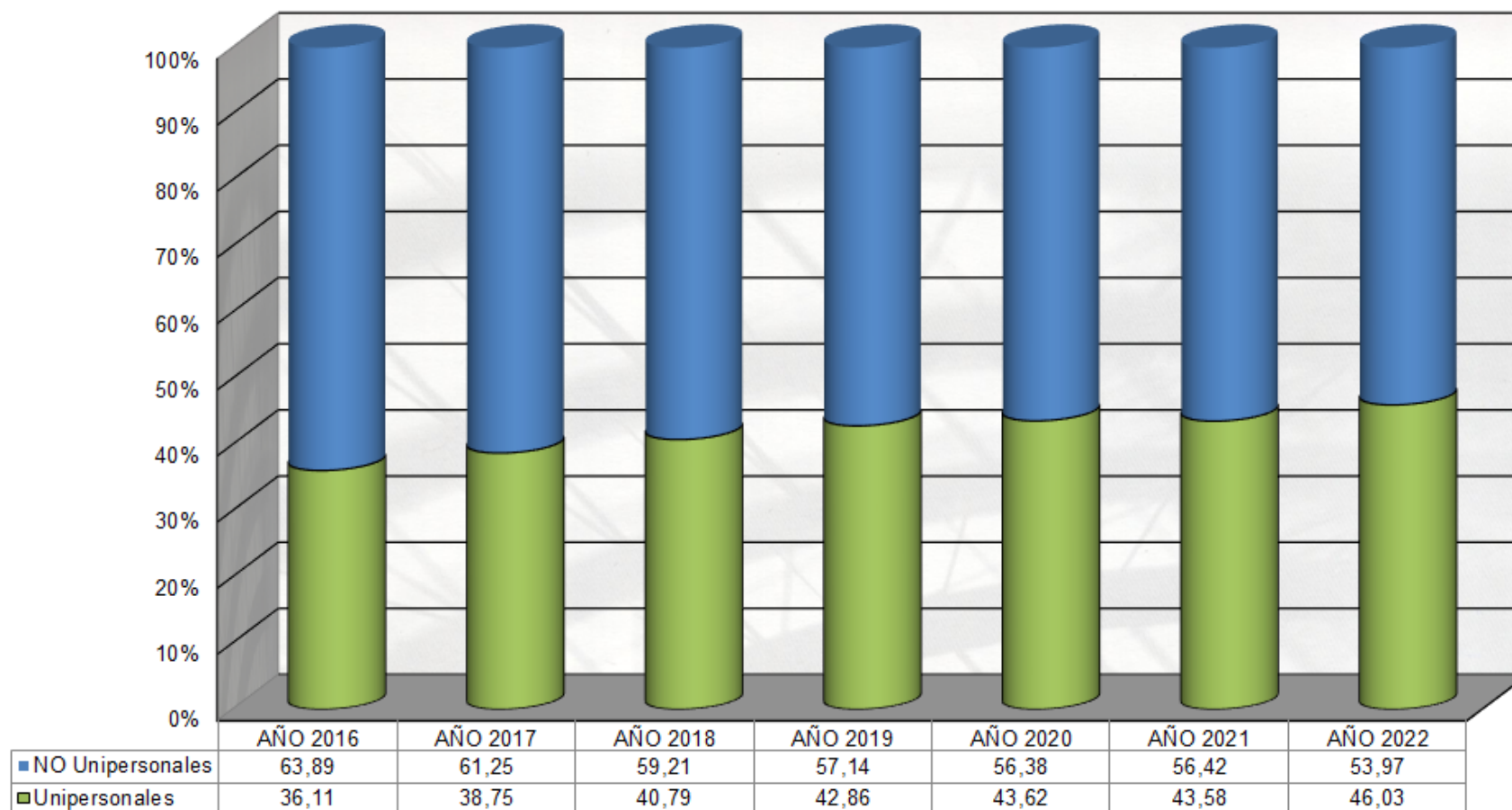
DATOS ESTADÍSTICOS AÑO 2022

**TOTAL DE SOCIEDADES SOBREVENIDAS COMO UNIPERSONALES
SEGÚN FORMA SOCIAL AL 31-12-2022**



DATOS ESTADÍSTICOS AÑO 2022

RELACIÓN EN % DE SOCIEDADES QUE SE CONSTITUYEN COMO UNIPERSONALES SOBRE EL TOTAL DE SOCIEDADES CONSTITUIDAS



SOCIEDADES CONSTITUIDAS COMO UNIPERSONALES EN LOS SIGUIENTES AÑOS

| AÑO 2016 | AÑO 2017 | AÑO 2018 | AÑO 2019 | AÑO 2020 | AÑO 2021 | AÑO 2022 |
|----------|----------|----------|----------|----------|----------|----------|
| 36985 | 36945 | 39346 | 40689 | 34862 | 44538 | 45890 |



DATOS ESTADÍSTICOS AÑO 2022

NÚMERO DE SOCIEDADES UNIPERSONALES A 31 DE DICIEMBRE DE 2.022 - ÁMBITO: CCAA -

| CONSTITUIDAS A 31-12-2022 | | | PÉRDIDAS A 31-12-2022 | | | SOBREVENIDAS A 31-12-2022 | | |
|-----------------------------|---------|-------|-----------------------------|---------|------|-----------------------------|---------|-------|
| Nombre | total | % | Nombre | total | % | Nombre | total | % |
| Andalucía | 131598 | 17,46 | Andalucía | 23497 | 15,2 | Andalucía | 57394 | 12,4 |
| Aragón | 14106 | 1,87 | Aragón | 3828 | 2,47 | Aragón | 11527 | 2,49 |
| Asturias | 8815 | 1,17 | Asturias | 2692 | 1,74 | Asturias | 6119 | 1,32 |
| Balears, Illes | 24841 | 3,3 | Balears, Illes | 6811 | 4,4 | Balears, Illes | 14683 | 3,17 |
| Canarias | 33392 | 4,43 | Canarias | 5851 | 3,78 | Canarias | 17634 | 3,81 |
| Cantabria | 5681 | 0,75 | Cantabria | 979 | 0,63 | Cantabria | 3412 | 0,74 |
| Castilla - La Mancha | 21783 | 2,89 | Castilla - La Mancha | 4523 | 2,92 | Castilla - La Mancha | 14677 | 3,17 |
| Castilla y León | 24954 | 3,31 | Castilla y León | 4277 | 2,76 | Castilla y León | 12681 | 2,74 |
| Cataluña | 125239 | 16,62 | Cataluña | 31734 | 20,5 | Cataluña | 97001 | 20,95 |
| Comunitat Valenciana | 91437 | 12,13 | Comunitat Valenciana | 19159 | 12,4 | Comunitat Valenciana | 52701 | 11,38 |
| Extremadura | 9931 | 1,32 | Extremadura | 2222 | 1,44 | Extremadura | 5351 | 1,16 |
| Galicia | 35349 | 4,69 | Galicia | 7460 | 4,82 | Galicia | 25702 | 5,55 |
| Madrid, Comunidad de | 169166 | 22,45 | Madrid, Comunidad de | 30383 | 19,6 | Madrid, Comunidad de | 107816 | 23,29 |
| Murcia, Región de | 22975 | 3,05 | Murcia, Región de | 3672 | 2,37 | Murcia, Región de | 10627 | 2,3 |
| Navarra, Comunidad Foral de | 5908 | 0,78 | Navarra, Comunidad Foral de | 1388 | 0,9 | Navarra, Comunidad Foral de | 5597 | 1,21 |
| País Vasco | 3201 | 0,42 | País Vasco | 677 | 0,44 | País Vasco | 2463 | 0,53 |
| Rioja, La | 25152 | 3,34 | Rioja, La | 5608 | 3,62 | Rioja, La | 17590 | 3,8 |
| TOTAL NACIONAL | 753.528 | | TOTAL NACIONAL | 154.761 | | TOTAL NACIONAL | 462.975 | |



DATOS ESTADÍSTICOS AÑO 2022

NÚMERO DE SOCIEDADES UNIPERSONALES A 31 DE DICIEMBRE DE 2.022 - ÁMBITO: PROVINCIA -

| CONSTITUIDAS A 31-12-2022 | | | | | |
|---------------------------|-------|-------|----------------------|---------|------|
| Provincia | total | % | Provincia | total | % |
| ARABA/ÁLAVA | 4322 | 0,57 | LUGO | 3339 | 0,44 |
| ALBACETE | 6135 | 0,81 | MADRID | 169166 | 22,5 |
| ALICANTE/ALACANT | 44635 | 5,92 | MÁLAGA | 46509 | 6,17 |
| ALMERÍA | 12135 | 1,61 | MURCIA | 22975 | 3,05 |
| ÁVILA | 1064 | 0,14 | NAVARRA | 5908 | 0,78 |
| BADAJOS | 6938 | 0,92 | OURENSE | 3095 | 0,41 |
| BALEARS, ILLES | 24841 | 3,3 | ASTURIAS | 8815 | 1,17 |
| BARCELONA | 97473 | 12,94 | PALENCIA | 1094 | 0,15 |
| BURGOS | 2888 | 0,38 | PALMAS, LAS | 16833 | 2,23 |
| CÁCERES | 2993 | 0,4 | PONTEVEDRA | 13806 | 1,83 |
| CÁDIZ | 12897 | 1,71 | SALAMANCA | 2768 | 0,37 |
| CASTELLÓN/CASTELLÓ | 8237 | 1,09 | STA CRUZ DE TENERIFE | 16559 | 2,2 |
| CIUDAD REAL | 5653 | 0,75 | CANTABRIA | 5681 | 0,75 |
| CÓRDOBA | 8103 | 1,08 | SEGOVIA | 1297 | 0,17 |
| CORUÑA, A | 15109 | 2,01 | SEVILLA | 27799 | 3,69 |
| CUENCA | 2378 | 0,32 | SORIA | 627 | 0,08 |
| GIRONA | 12657 | 1,68 | TARRAGONA | 10061 | 1,34 |
| GRANADA | 12206 | 1,62 | TERUEL | 1055 | 0,14 |
| GUADALAJARA | 2433 | 0,32 | TOLEDO | 8355 | 1,11 |
| GIPUZKOA | 8376 | 1,11 | VALENCIA/VALÉNCIA | 38565 | 5,12 |
| HUELVA | 5830 | 0,77 | VALLADOLID | 5746 | 0,76 |
| HUESCA | 2024 | 0,27 | BIZKAIA | 12454 | 1,65 |
| JAÉN | 4576 | 0,61 | ZAMORA | 1696 | 0,23 |
| LEÓN | 4603 | 0,61 | ZARAGOZA | 11027 | 1,46 |
| LLEIDA | 5048 | 0,67 | CEUTA | 710 | 0,09 |
| RIOJA, LA | 3201 | 0,42 | MELILLA | 833 | 0,11 |
| | | | TOTAL NACIONAL | 753.528 | 100 |

DATOS ESTADÍSTICOS AÑO 2022

NÚMERO DE SOCIEDADES UNIPERSONALES A 31 DE DICIEMBRE DE 2.022 - ÁMBITO: PROVINCIA -

| PÉRDIDAS A 31-12-2022 | | | | | |
|-----------------------|-------|-----|----------------------|---------|------|
| Provincia | total | % | Provincia | total | % |
| ARABA/ÁLAVA | 758 | 0,5 | LUGO | 591 | 0,38 |
| ALBACETE | 1402 | 0,9 | MADRID | 30383 | 19,6 |
| ALICANTE/ALACANT | 8081 | 5,2 | MÁLAGA | 8985 | 5,81 |
| ALMERÍA | 1697 | 1,1 | MURCIA | 3672 | 2,37 |
| ÁVILA | 208 | 0,1 | NAVARRA | 1388 | 0,9 |
| BADAJOS | 1333 | 0,9 | OURENSE | 610 | 0,39 |
| BALEARS, ILLES | 6811 | 4,4 | ASTURIAS | 2692 | 1,74 |
| BARCELONA | 24880 | 16 | PALENCIA | 270 | 0,17 |
| BURGOS | 693 | 0,5 | PALMAS, LAS | 2651 | 1,71 |
| CÁCERES | 889 | 0,6 | PONTEVEDRA | 2858 | 1,85 |
| CÁDIZ | 2350 | 1,5 | SALAMANCA | 552 | 0,36 |
| CASTELLÓN/CASTELLÓ | 1858 | 1,2 | STA CRUZ DE TENERIFE | 3200 | 2,07 |
| CIUDAD REAL | 929 | 0,6 | CANTABRIA | 979 | 0,63 |
| CÓRDOBA | 1391 | 0,9 | SEGOVIA | 261 | 0,17 |
| CORUÑA, A | 3401 | 2,2 | SEVILLA | 4326 | 2,8 |
| CUENCA | 402 | 0,3 | SORIA | 140 | 0,09 |
| GIRONA | 3294 | 2,1 | TARRAGONA | 2007 | 1,3 |
| GRANADA | 2598 | 1,7 | TERUEL | 244 | 0,16 |
| GUADALAJARA | 361 | 0,2 | TOLEDO | 1183 | 0,76 |
| GIPUZKOA | 1970 | 1,3 | VALENCIA/VALÉNCIA | 9220 | 5,96 |
| HUELVA | 1055 | 0,7 | VALLADOLID | 995 | 0,64 |
| HUESCA | 615 | 0,4 | BIZKAIA | 2880 | 1,86 |
| JAÉN | 863 | 0,6 | ZAMORA | 349 | 0,23 |
| LEÓN | 1055 | 0,7 | ZARAGOZA | 2969 | 1,92 |
| LLEIDA | 1553 | 1 | CEUTA | 150 | 0,1 |
| RIOJA, LA | 677 | 0,4 | MELILLA | 82 | 0,05 |
| | | | TOTAL NACIONAL | 154.761 | |

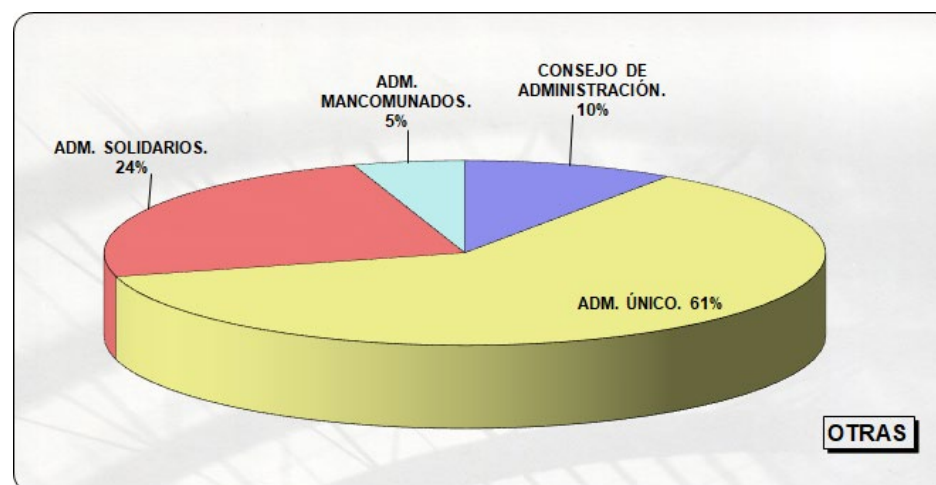
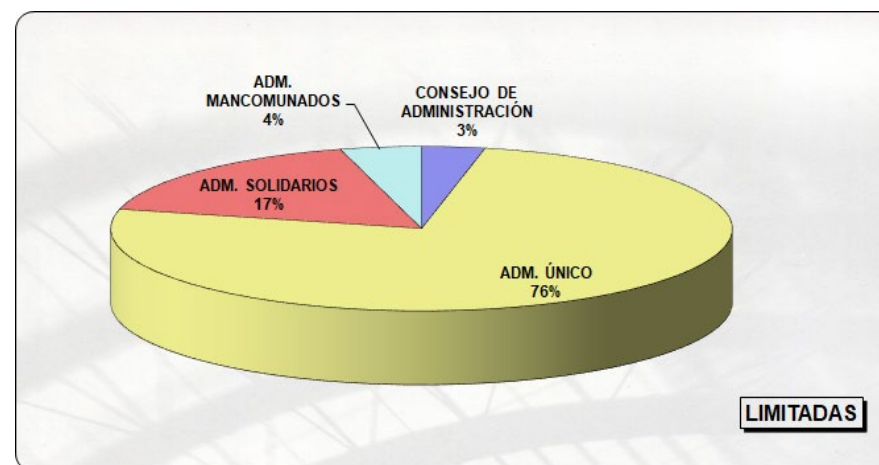
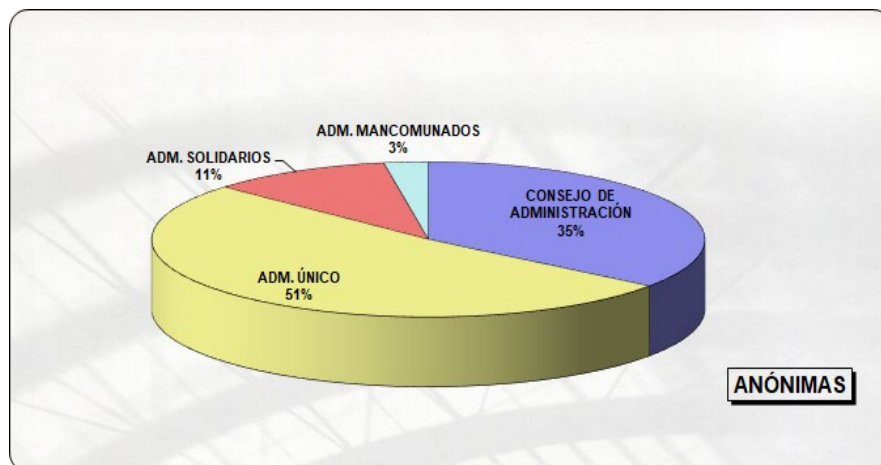
DATOS ESTADÍSTICOS AÑO 2022

NÚMERO DE SOCIEDADES UNIPERSONALES A 31 DE DICIEMBRE DE 2.022 - ÁMBITO: PROVINCIA -

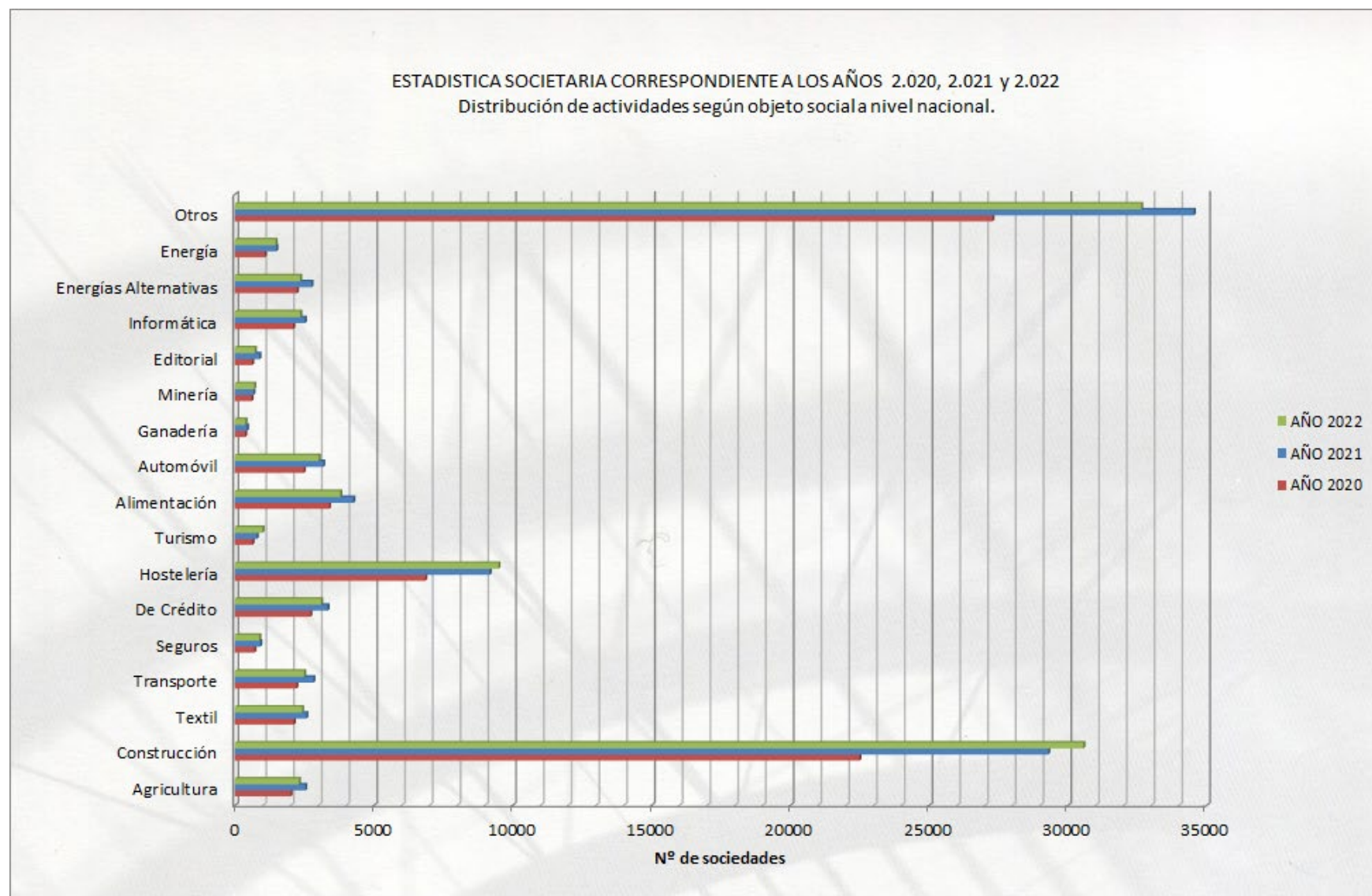
| SOBREVENIDAS A 31-12-2022 | | | | | |
|---------------------------|-------|------|----------------------|---------|------|
| Provincia | total | % | Provincia | total | % |
| ARABA/ÁLAVA | 3076 | 0,66 | LUGO | 2371 | 0,51 |
| ALBACETE | 3448 | 0,74 | MADRID | 107816 | 23,3 |
| ALICANTE/ALACANT | 21341 | 4,61 | MÁLAGA | 17246 | 3,73 |
| ALMERÍA | 5233 | 1,13 | MURCIA | 10627 | 2,3 |
| ÁVILA | 520 | 0,11 | NAVARRA | 5597 | 1,21 |
| BADAJOS | 3834 | 0,83 | OURENSE | 2194 | 0,47 |
| BALEARS, ILLES | 14683 | 3,17 | ASTURIAS | 6119 | 1,32 |
| BARCELONA | 77923 | 16,8 | PALENCIA | 932 | 0,2 |
| BURGOS | 1896 | 0,41 | PALMAS, LAS | 8291 | 1,79 |
| CÁCERES | 1517 | 0,33 | PONTEVEDRA | 10177 | 2,2 |
| CÁDIZ | 6169 | 1,33 | SALAMANCA | 2058 | 0,44 |
| CASTELLÓN/CASTELLÓ | 5577 | 1,2 | STA CRUZ DE TENERIFE | 9343 | 2,02 |
| CIUDAD REAL | 2680 | 0,58 | CANTABRIA | 3412 | 0,74 |
| CÓRDOBA | 4284 | 0,93 | SEGOVIA | 903 | 0,2 |
| CORUÑA, A | 10960 | 2,37 | SEVILLA | 13176 | 2,85 |
| CUENCA | 1313 | 0,28 | SORIA | 491 | 0,11 |
| GIRONA | 8961 | 1,94 | TARRAGONA | 5958 | 1,29 |
| GRANADA | 5761 | 1,24 | TERUEL | 867 | 0,19 |
| GUADALAJARA | 1170 | 0,25 | TOLEDO | 4070 | 0,88 |
| GIPUZKOA | 5560 | 1,2 | VALENCIA/VALÉNCIA | 25783 | 5,57 |
| HUELVA | 2585 | 0,56 | VALLADOLID | 3704 | 0,8 |
| HUESCA | 1690 | 0,37 | BIZKAIA | 8954 | 1,93 |
| JAÉN | 2265 | 0,49 | ZAMORA | 966 | 0,21 |
| LEÓN | 3207 | 0,69 | ZARAGOZA | 8970 | 1,94 |
| LLEIDA | 4159 | 0,9 | CEUTA | 417 | 0,09 |
| RIOJA, LA | 2463 | 0,53 | MELILLA | 258 | 0,06 |
| | | | TOTAL NACIONAL | 462.975 | |

DATOS ESTADÍSTICOS AÑO 2022

SISTEMA DE ADMINISTRACIÓN (EN PORCENTAJES) DE LAS SOCIEDADES POR FORMA SOCIAL

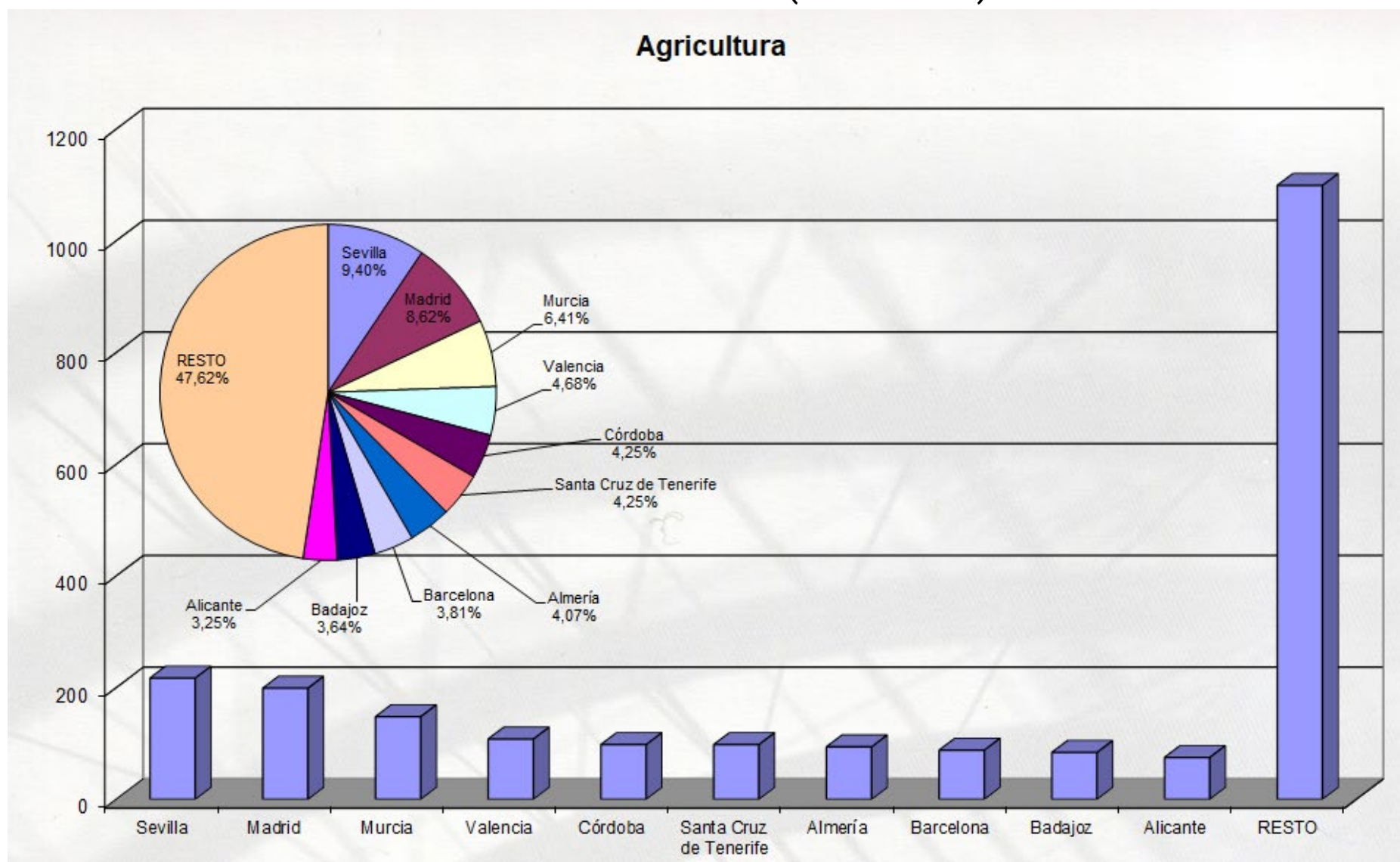


DATOS ESTADÍSTICOS AÑO 2022

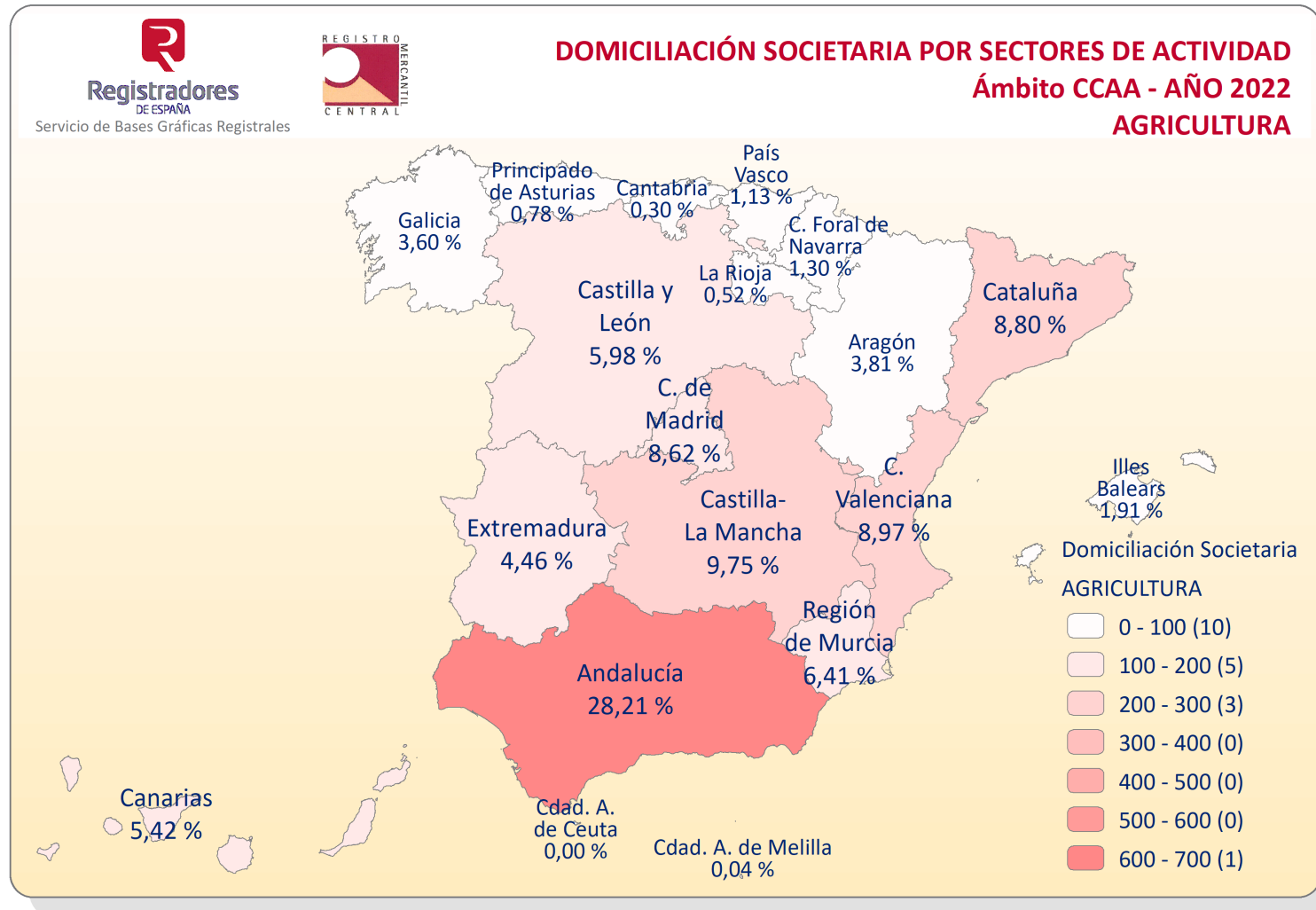


DATOS ESTADÍSTICOS AÑO 2022

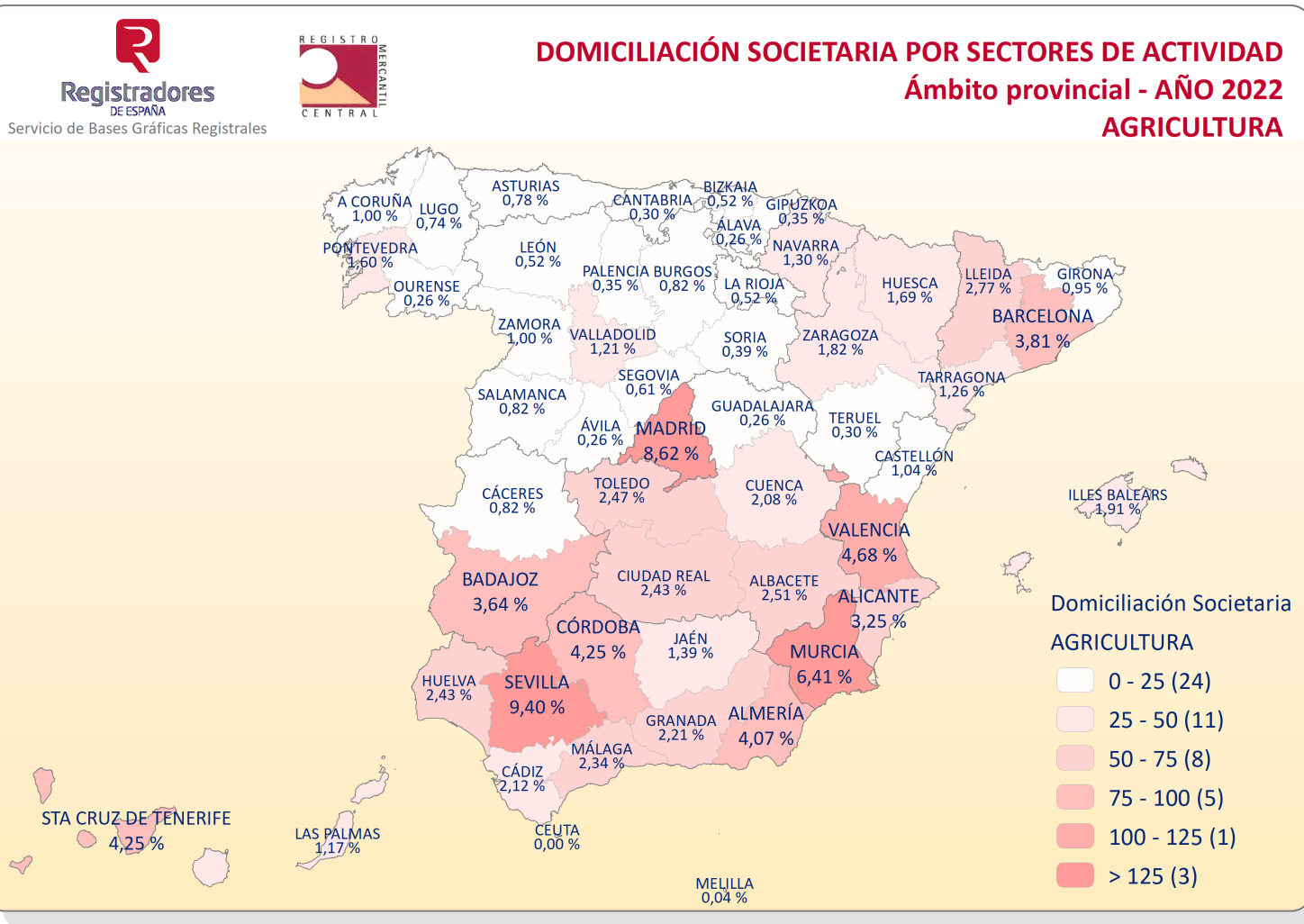
DOMICILIACIÓN SOCIETARIA POR SECTORES DE ACTIVIDAD. AÑO 2.022 ÁMBITO PROVINCIAL. (10 PRIMERAS).



DATOS ESTADÍSTICOS AÑO 2022

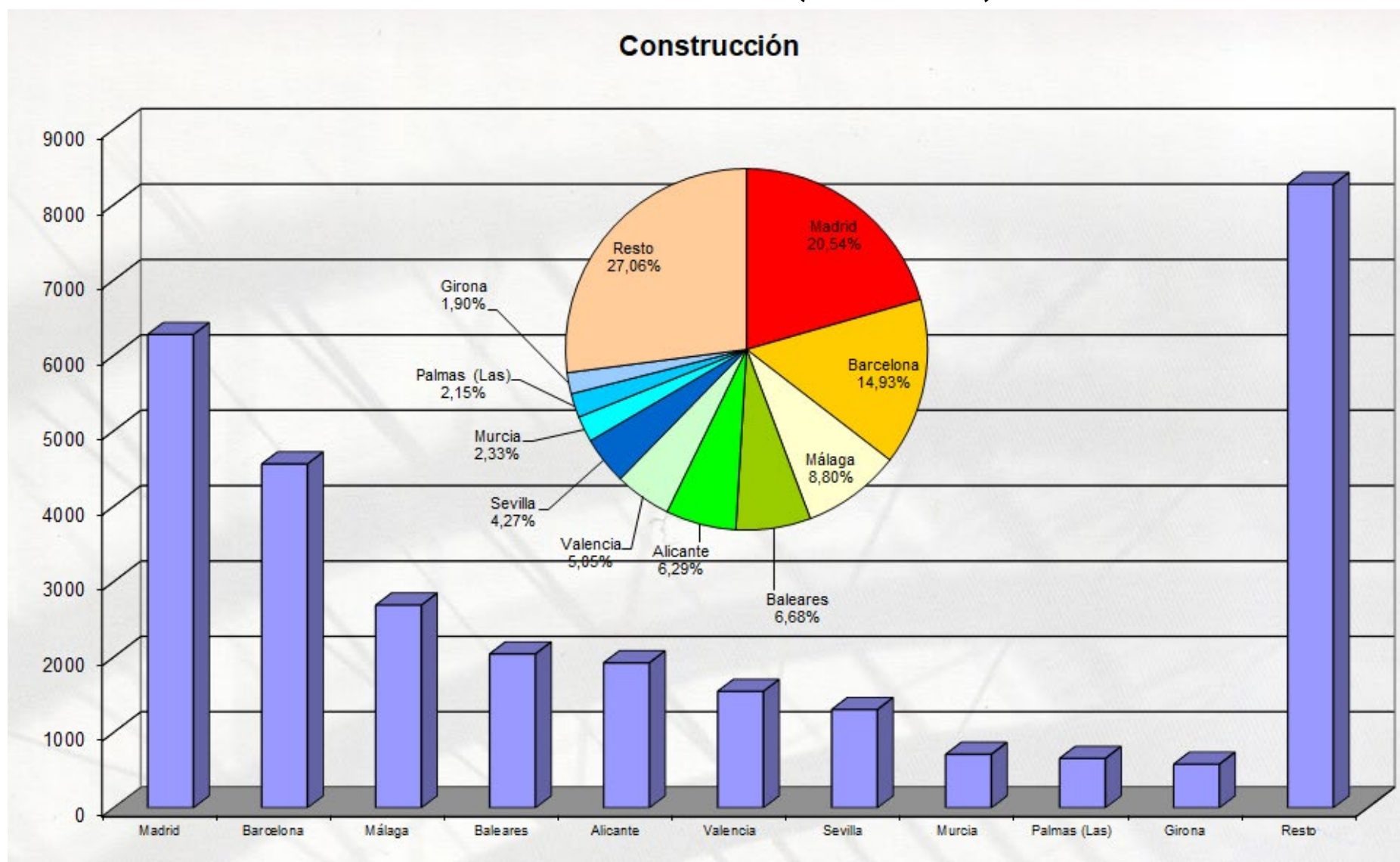


DATOS ESTADÍSTICOS AÑO 2022

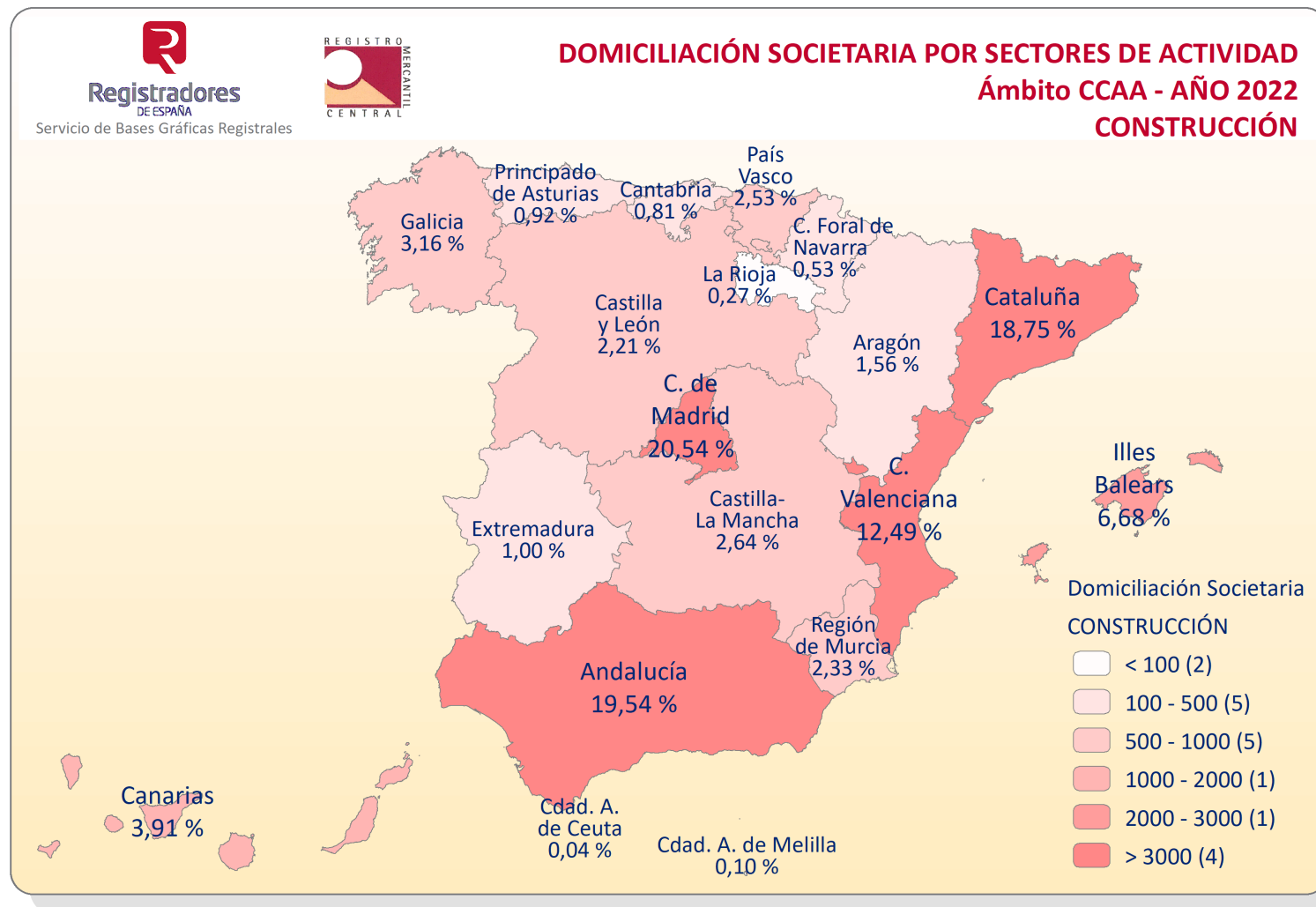


DATOS ESTADÍSTICOS AÑO 2022

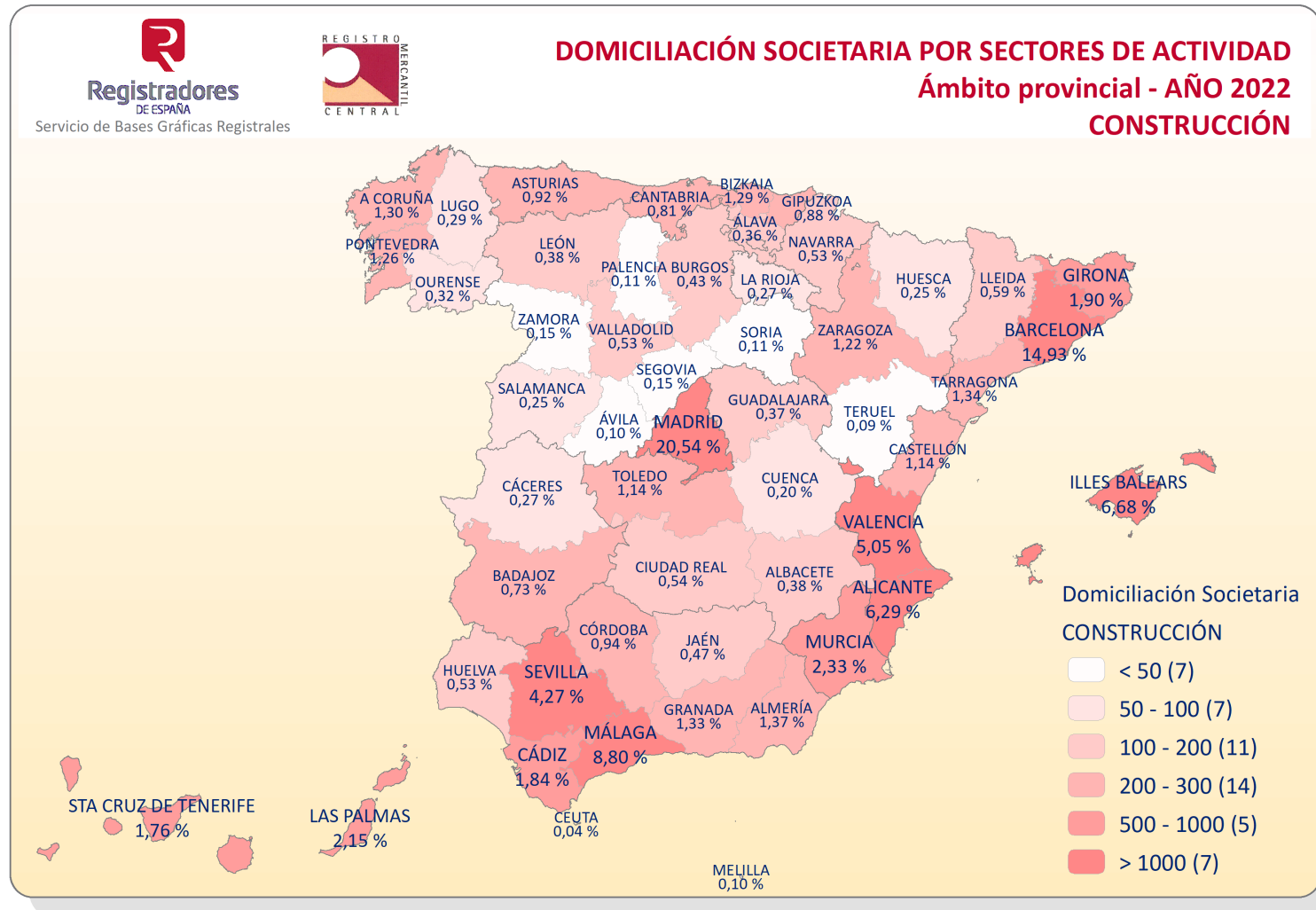
DOMICILIACIÓN SOCIETARIA POR SECTORES DE ACTIVIDAD. AÑO 2022 ÁMBITO PROVINCIAL. (10 PRIMERAS).



DATOS ESTADÍSTICOS AÑO 2022

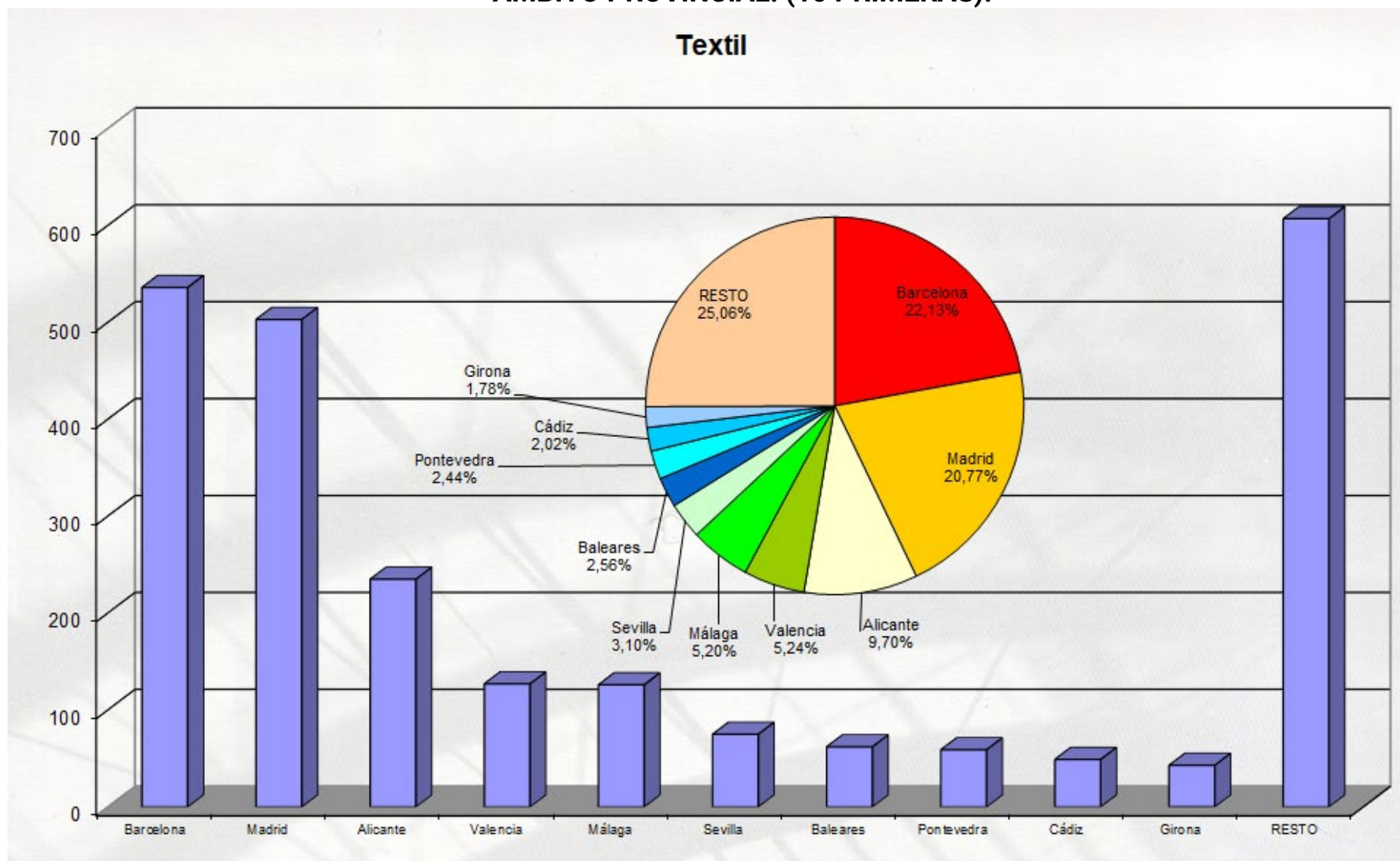


DATOS ESTADÍSTICOS AÑO 2022

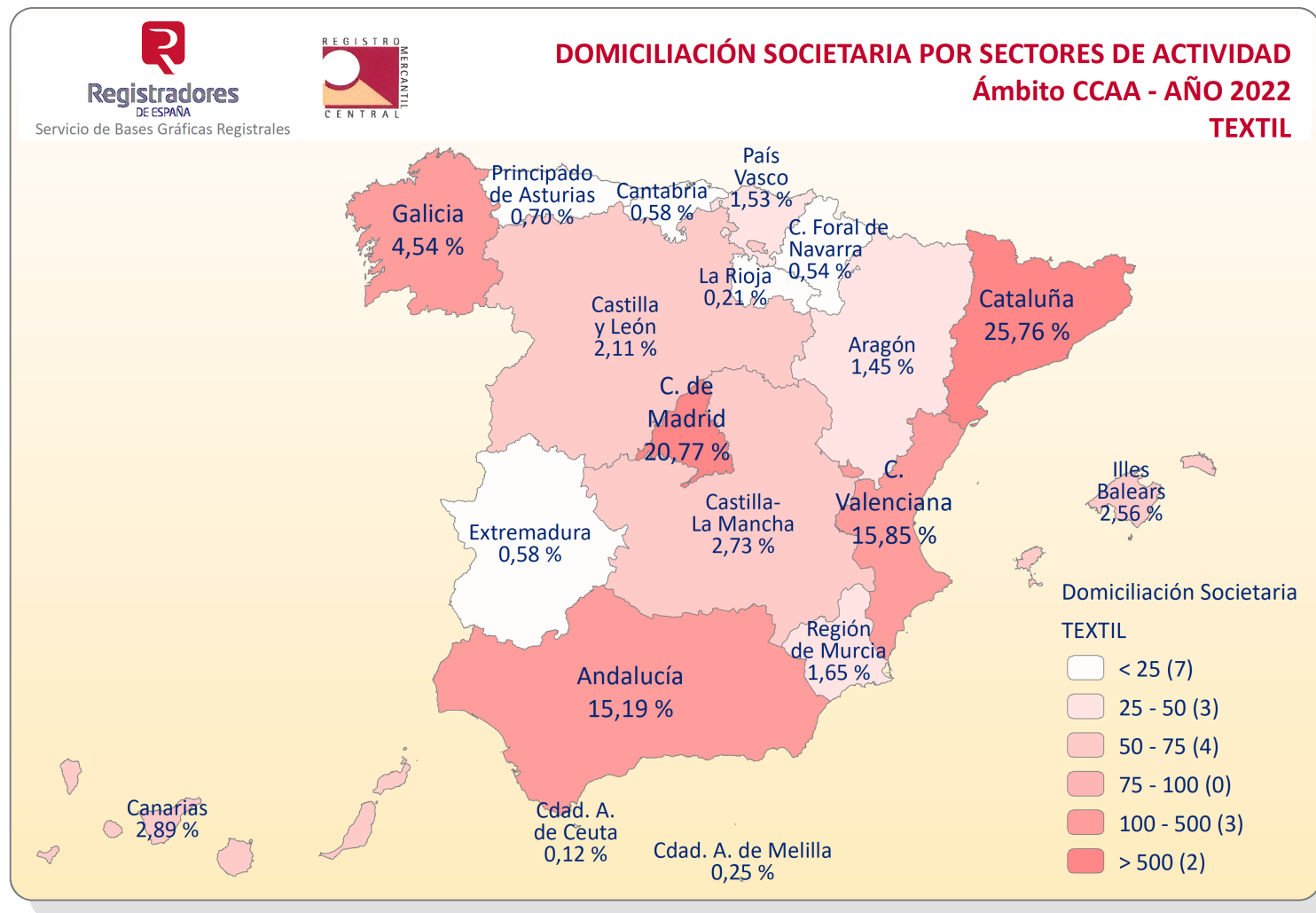


DATOS ESTADÍSTICOS AÑO 2022

DOMICILIACIÓN SOCIETARIA POR SECTORES DE ACTIVIDAD. AÑO 2022 ÁMBITO PROVINCIAL. (10 PRIMERAS).



DATOS ESTADÍSTICOS AÑO 2022



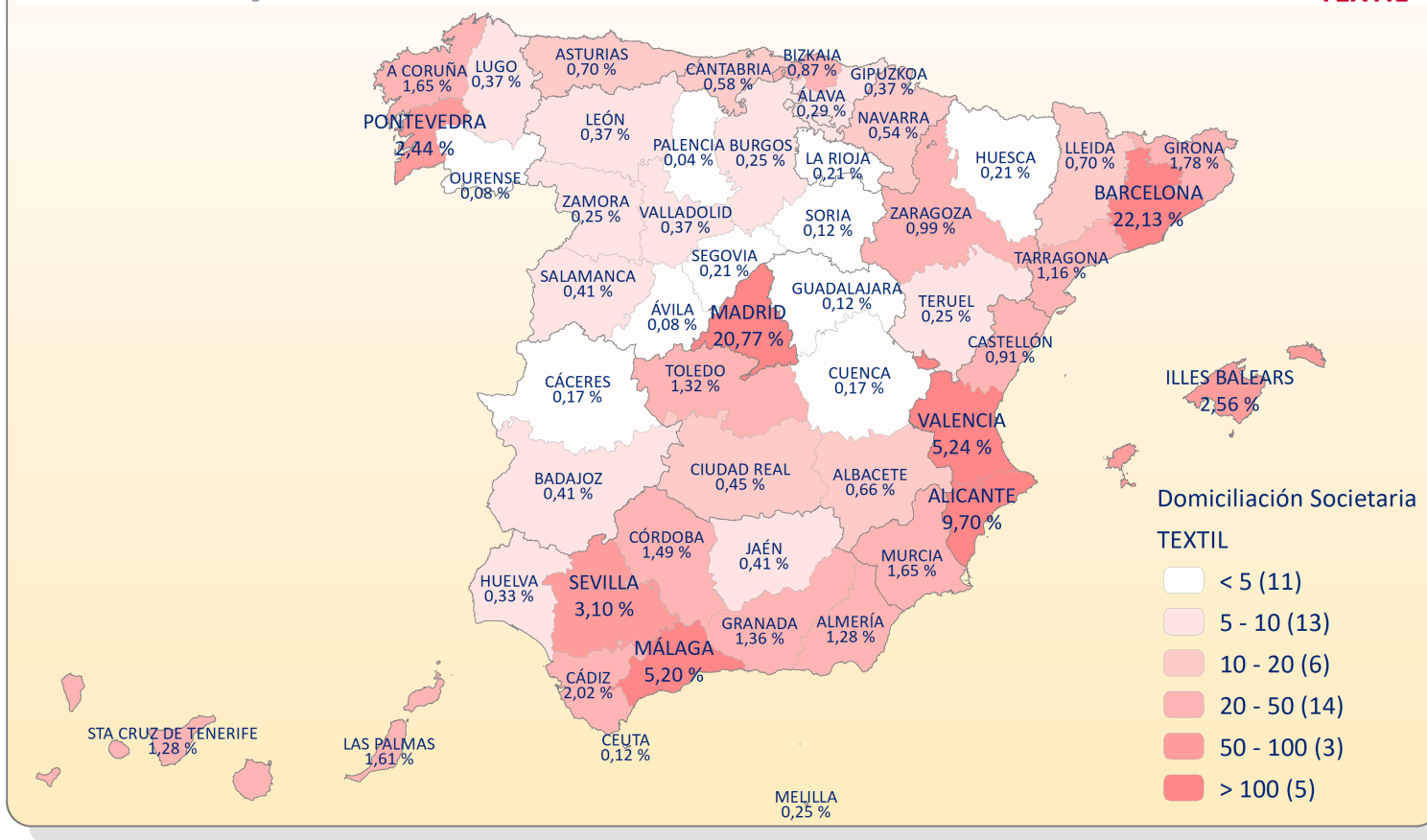
DATOS ESTADÍSTICOS AÑO 2022



Servicio de Bases Gráficas Registrales

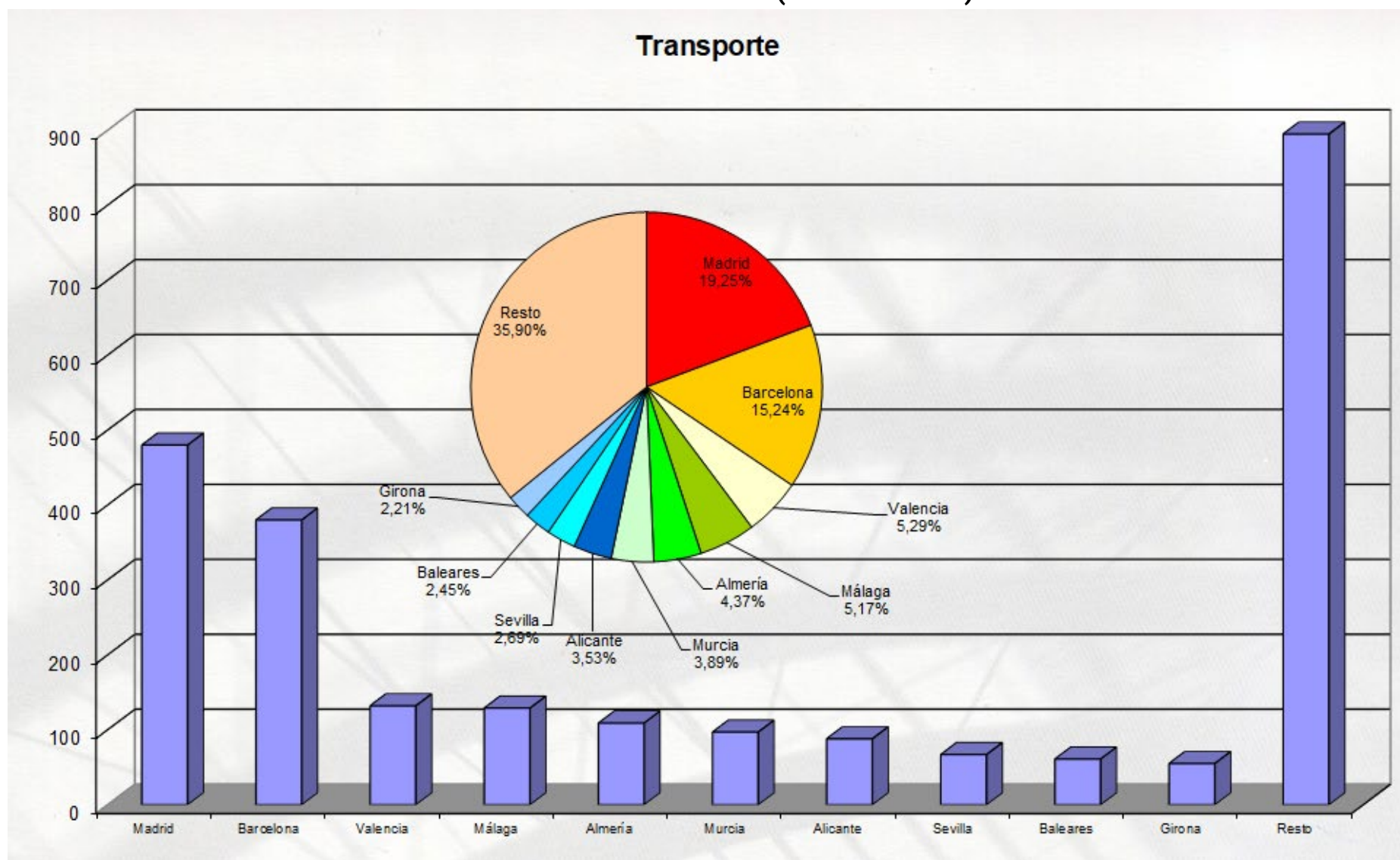


DOMICILIACIÓN SOCIETARIA POR SECTORES DE ACTIVIDAD Ámbito provincial - AÑO 2022 TEXTIL



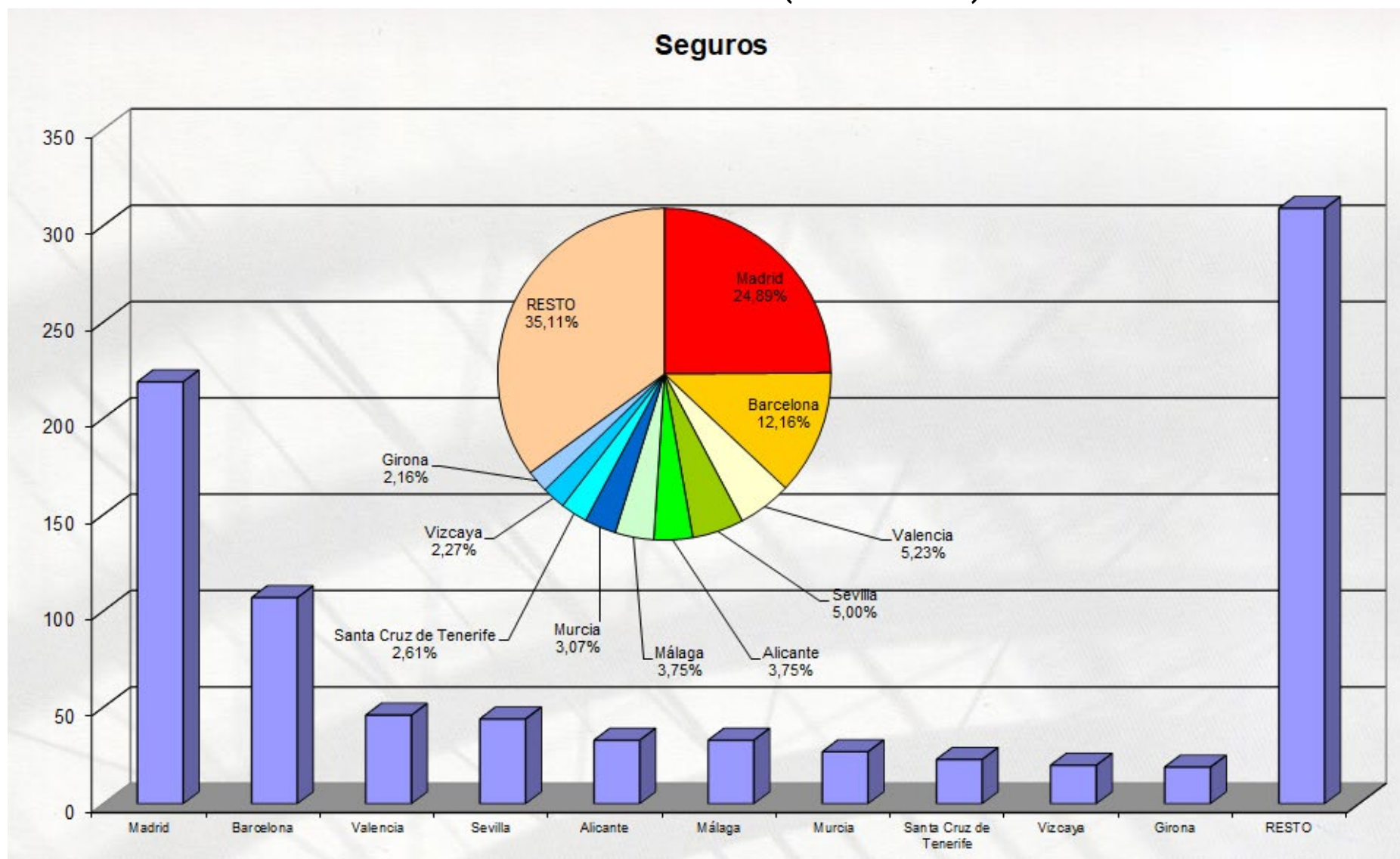
DATOS ESTADÍSTICOS AÑO 2022

DOMICILIACIÓN SOCIETARIA POR SECTORES DE ACTIVIDAD. AÑO 2022 ÁMBITO PROVINCIAL. (10 PRIMERAS).



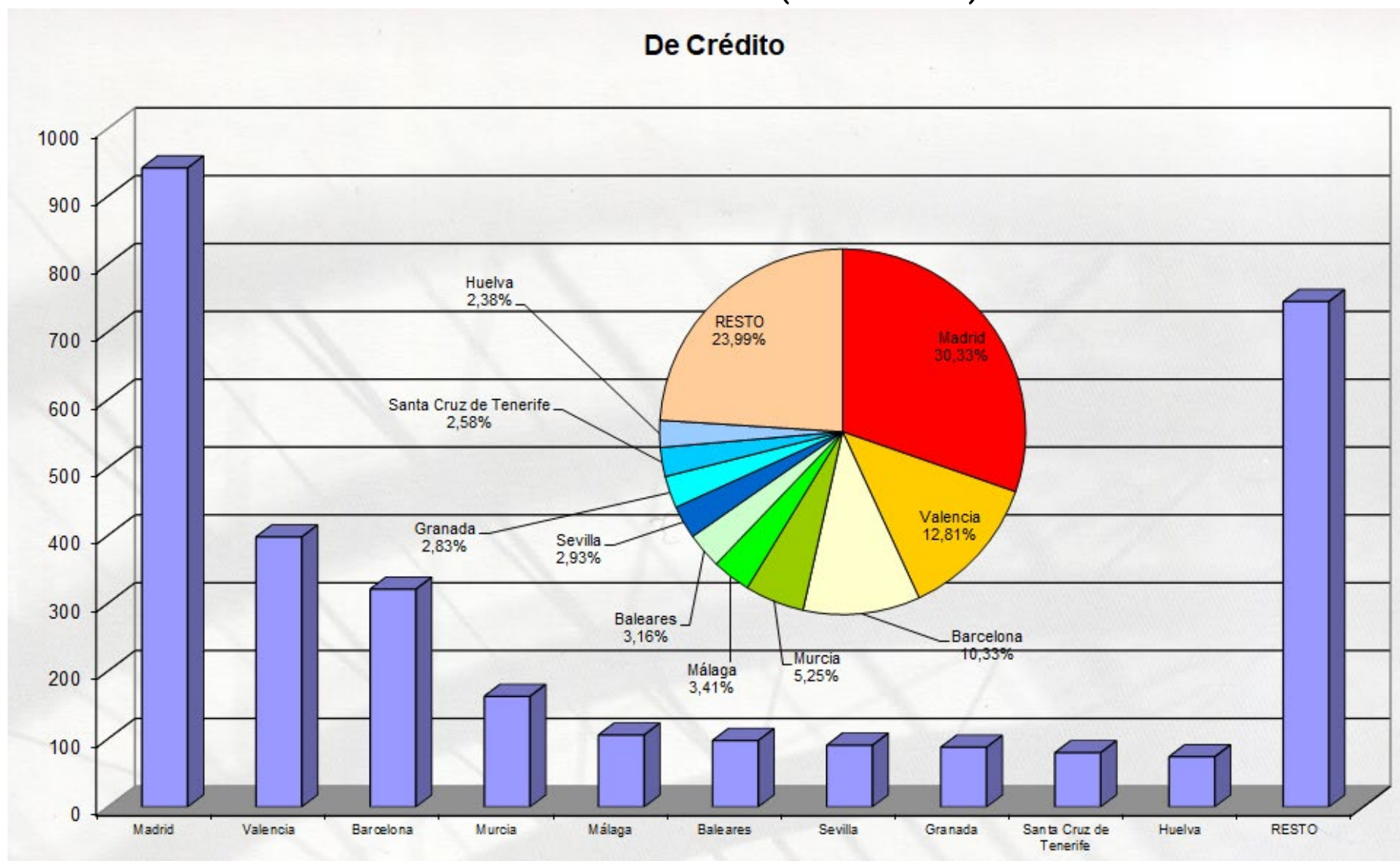
DATOS ESTADÍSTICOS AÑO 2022

DOMICILIACIÓN SOCIETARIA POR SECTORES DE ACTIVIDAD. AÑO 2022 ÁMBITO PROVINCIAL. (10 PRIMERAS).



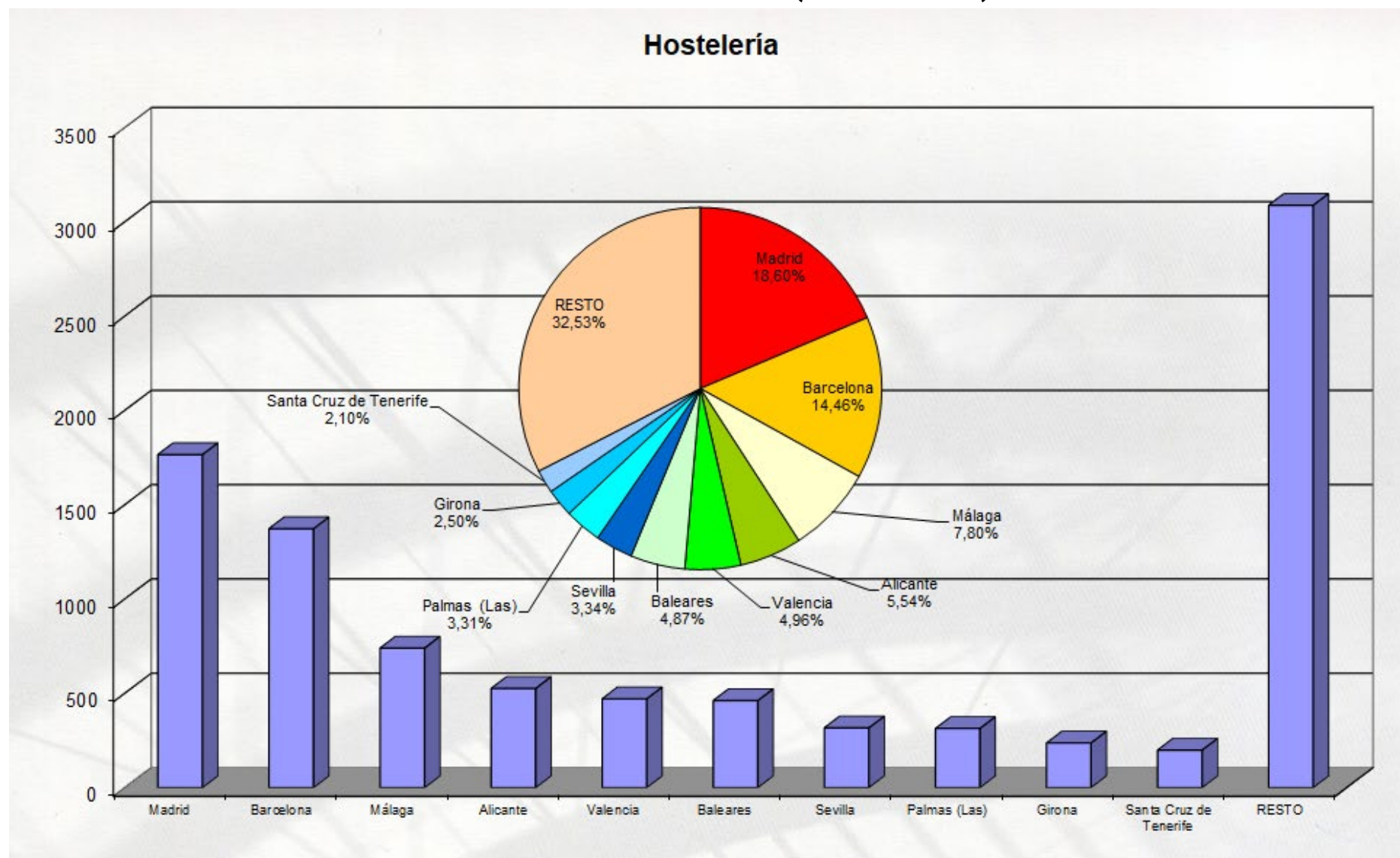
DATOS ESTADÍSTICOS AÑO 2022

DOMICILIACIÓN SOCIETARIA POR SECTORES DE ACTIVIDAD. AÑO 2022 ÁMBITO PROVINCIAL. (10 PRIMERAS).

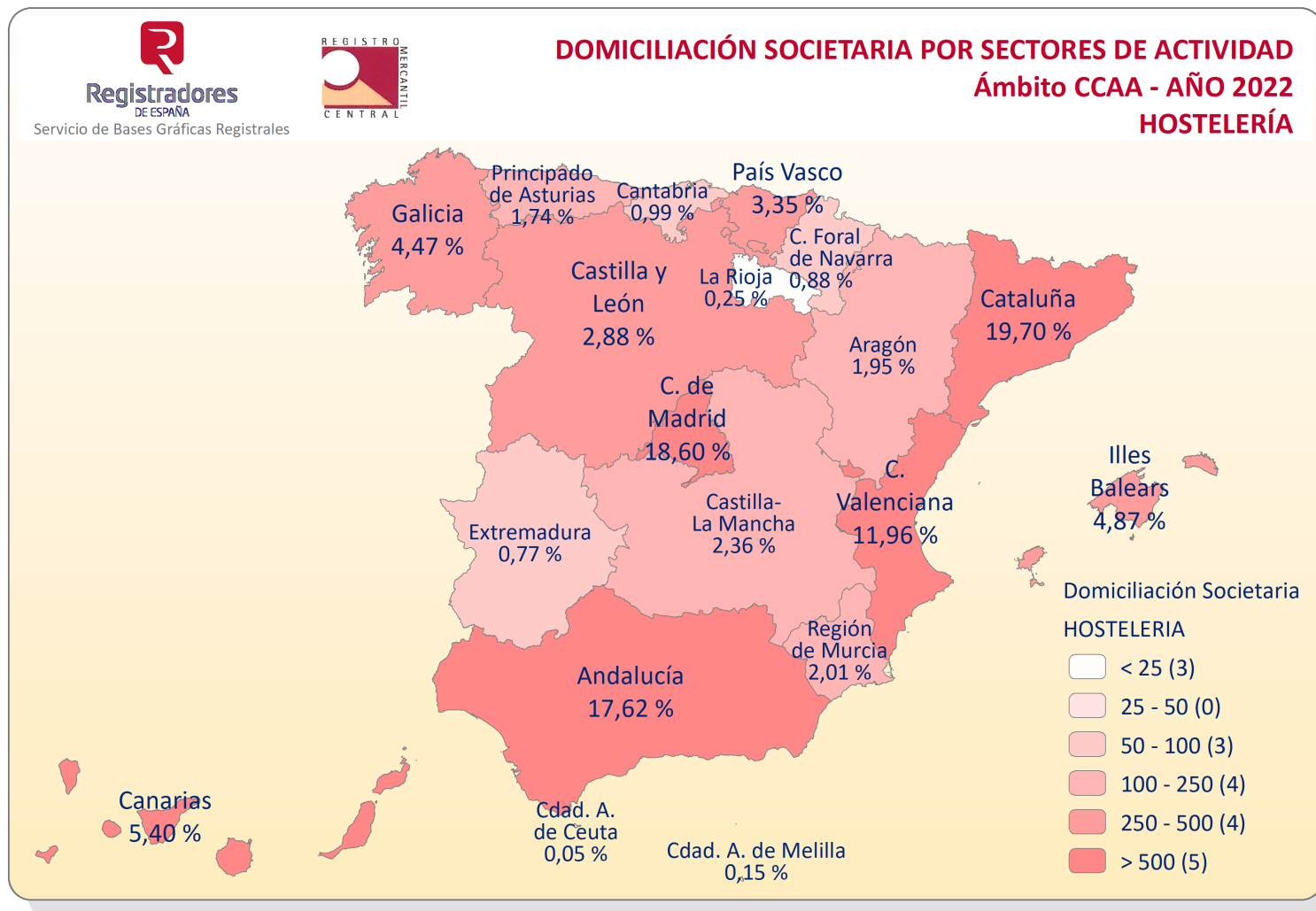


DATOS ESTADÍSTICOS AÑO 2022

DOMICILIACIÓN SOCIETARIA POR SECTORES DE ACTIVIDAD. AÑO 2022 ÁMBITO PROVINCIAL. (10 PRIMERAS).



DATOS ESTADÍSTICOS AÑO 2022



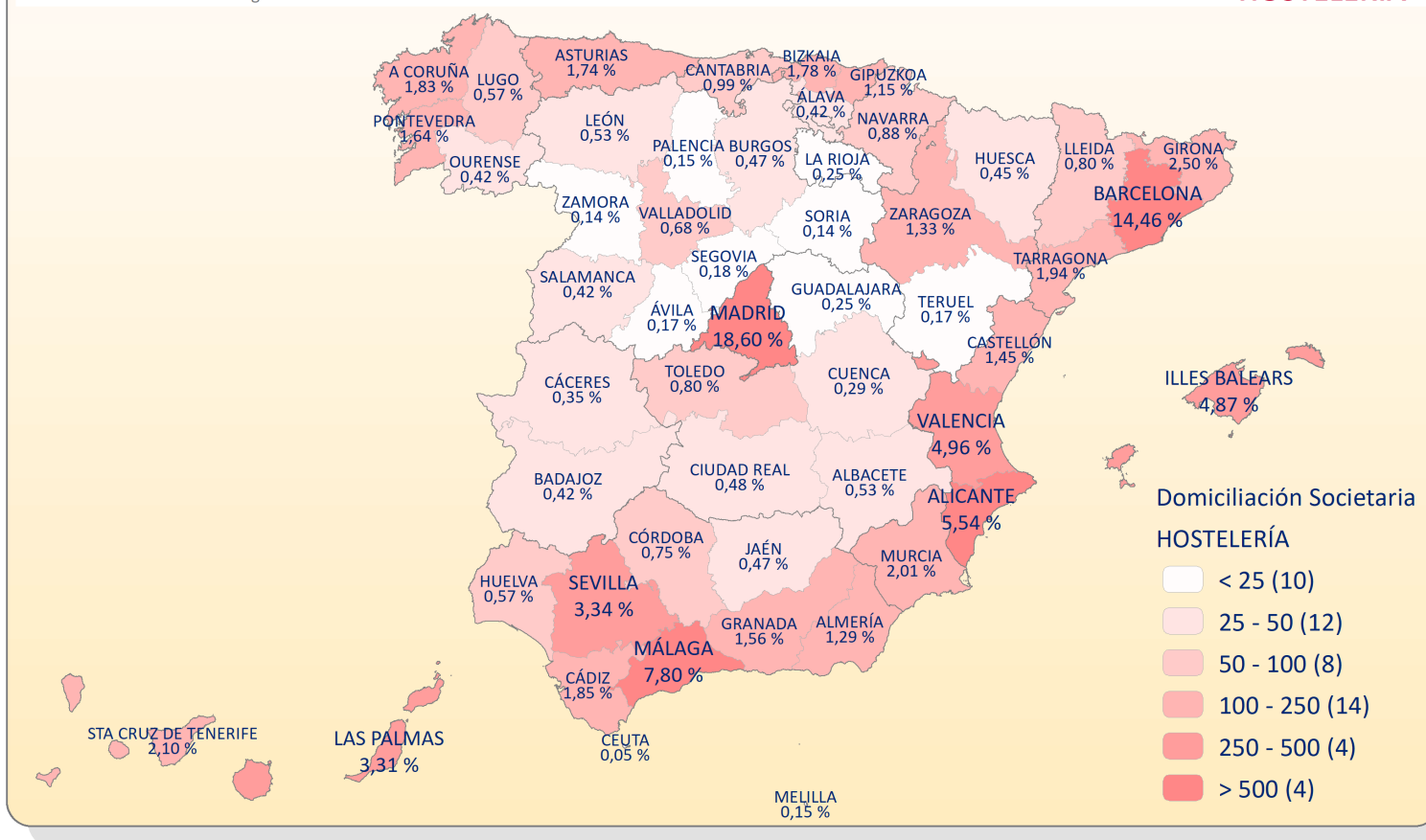
DATOS ESTADÍSTICOS AÑO 2022



Servicio de Bases Gráficas Registrales

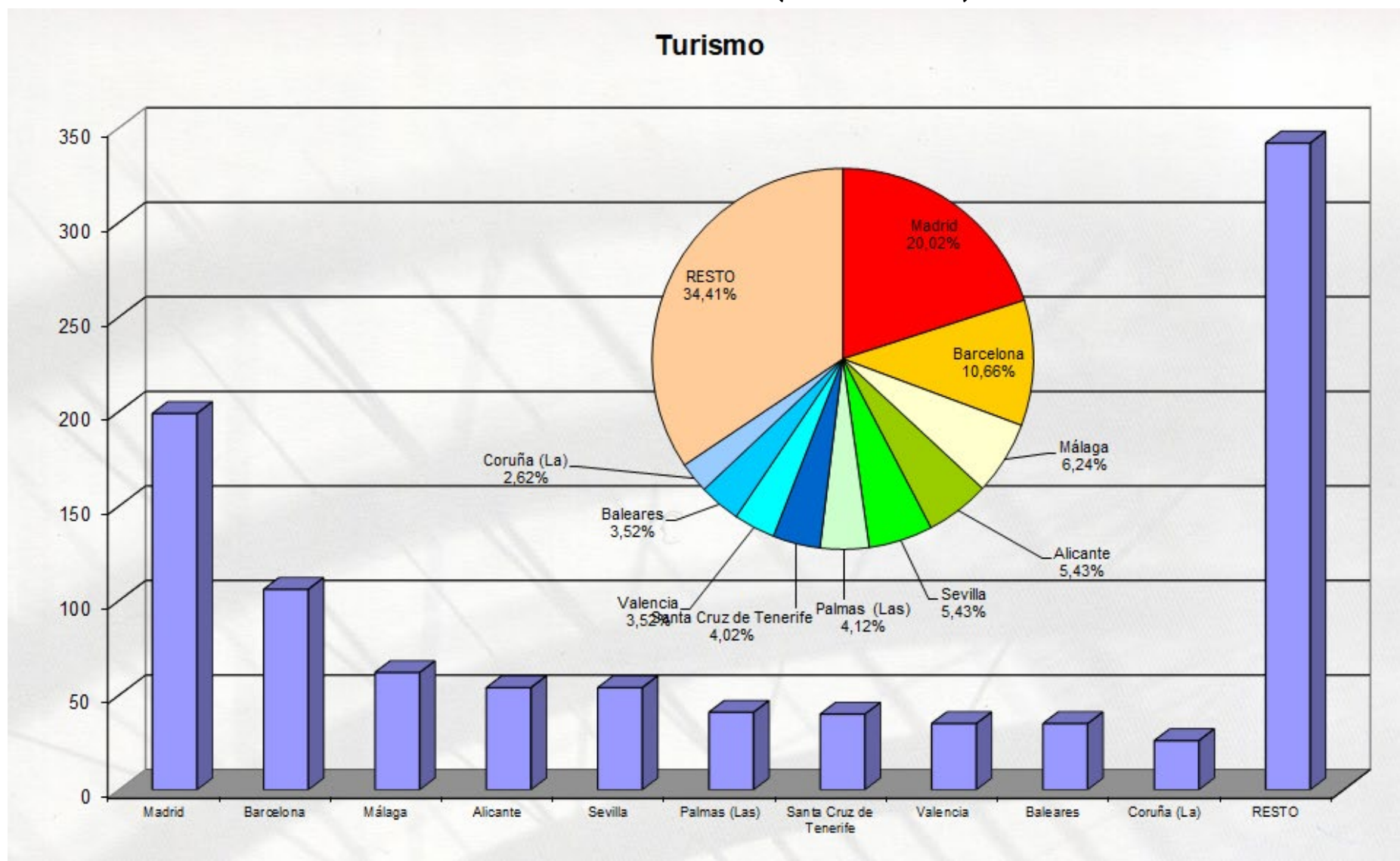


DOMICILIACIÓN SOCIETARIA POR SECTORES DE ACTIVIDAD Ámbito provincial - AÑO 2022 HOSTELERÍA

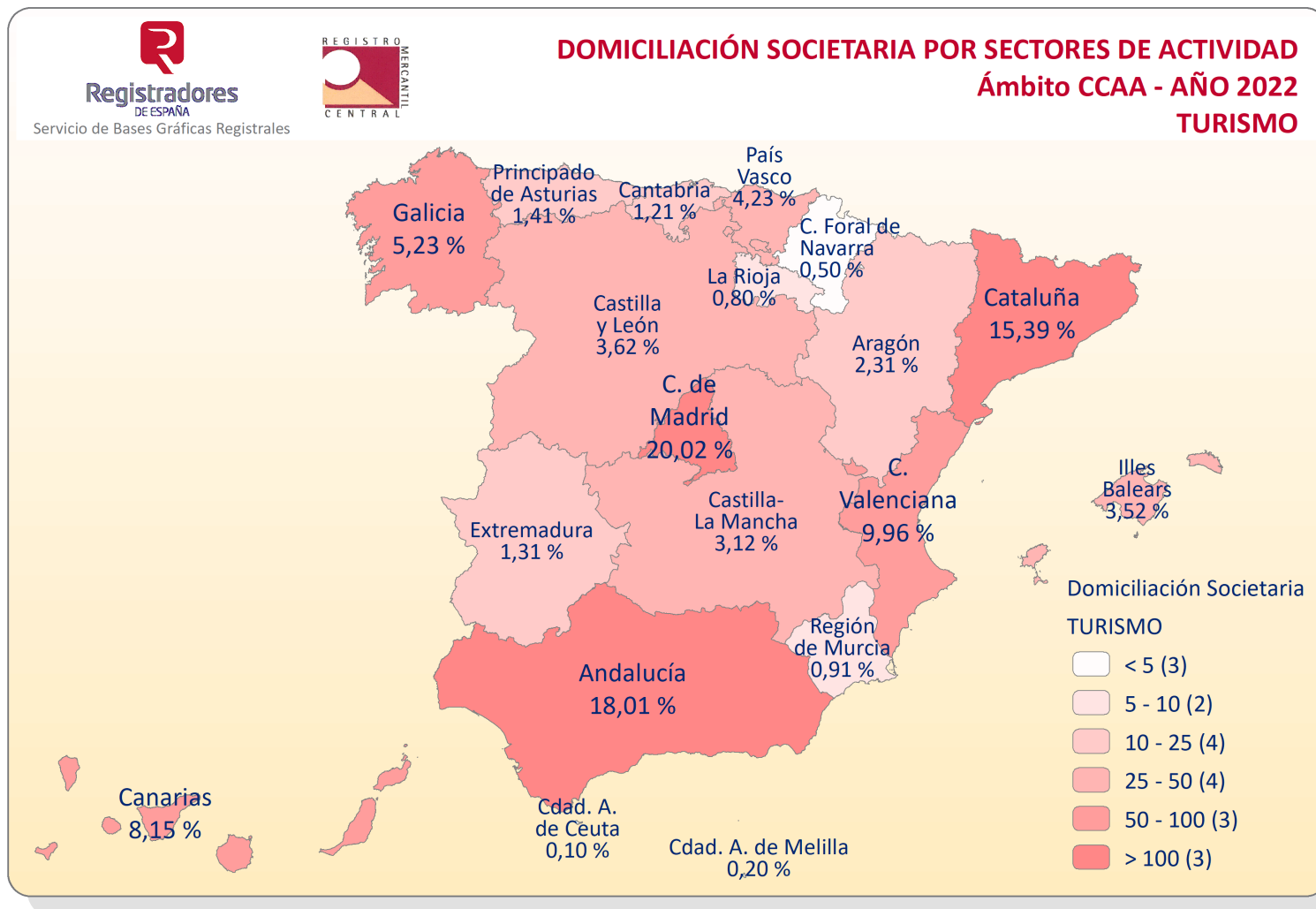


DATOS ESTADÍSTICOS AÑO 2022

DOMICILIACIÓN SOCIETARIA POR SECTORES DE ACTIVIDAD. AÑO 2022 ÁMBITO PROVINCIAL. (10 PRIMERAS).



DATOS ESTADÍSTICOS AÑO 2022



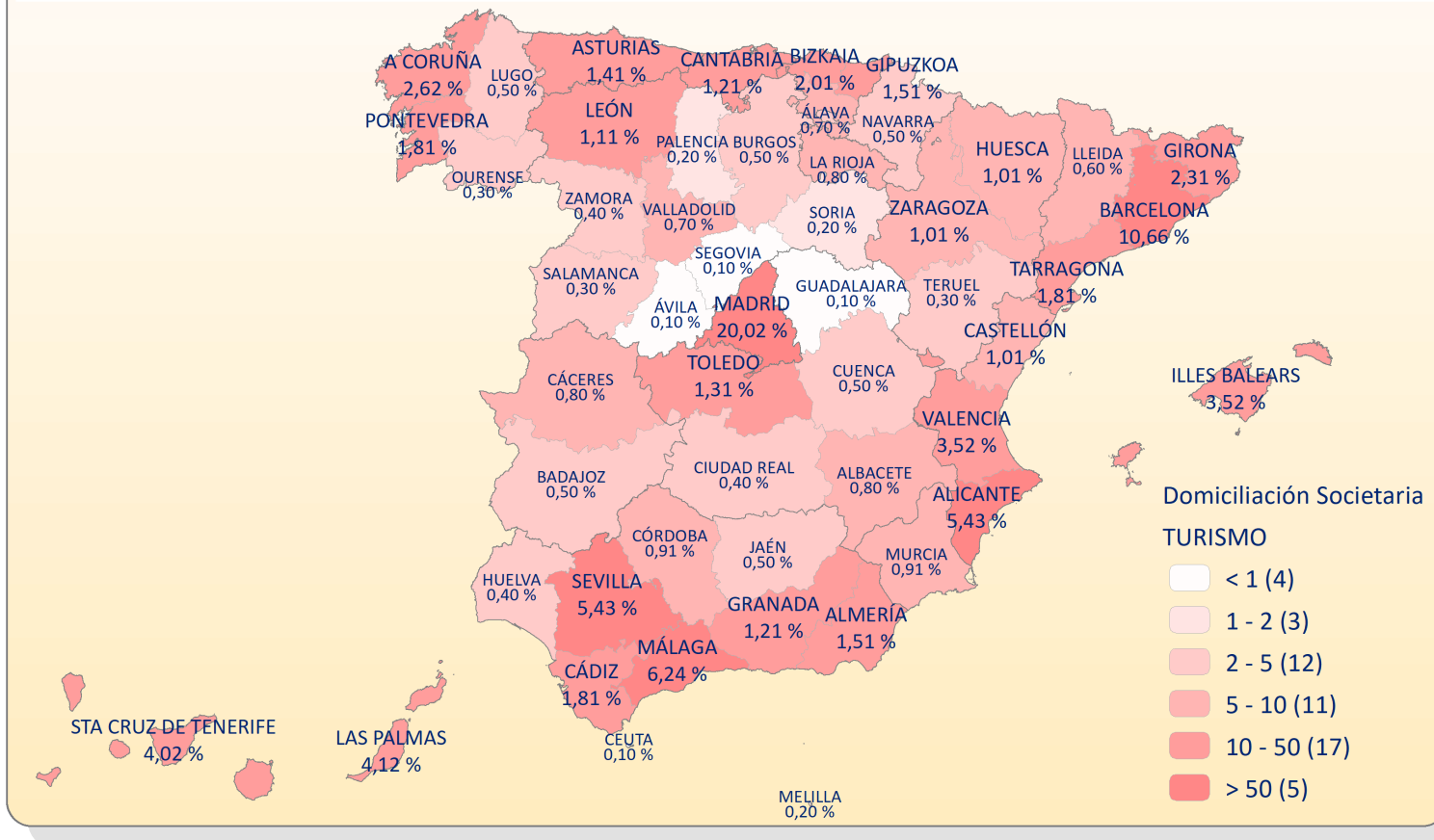
DATOS ESTADÍSTICOS AÑO 2022



Servicio de Bases Gráficas Registrales

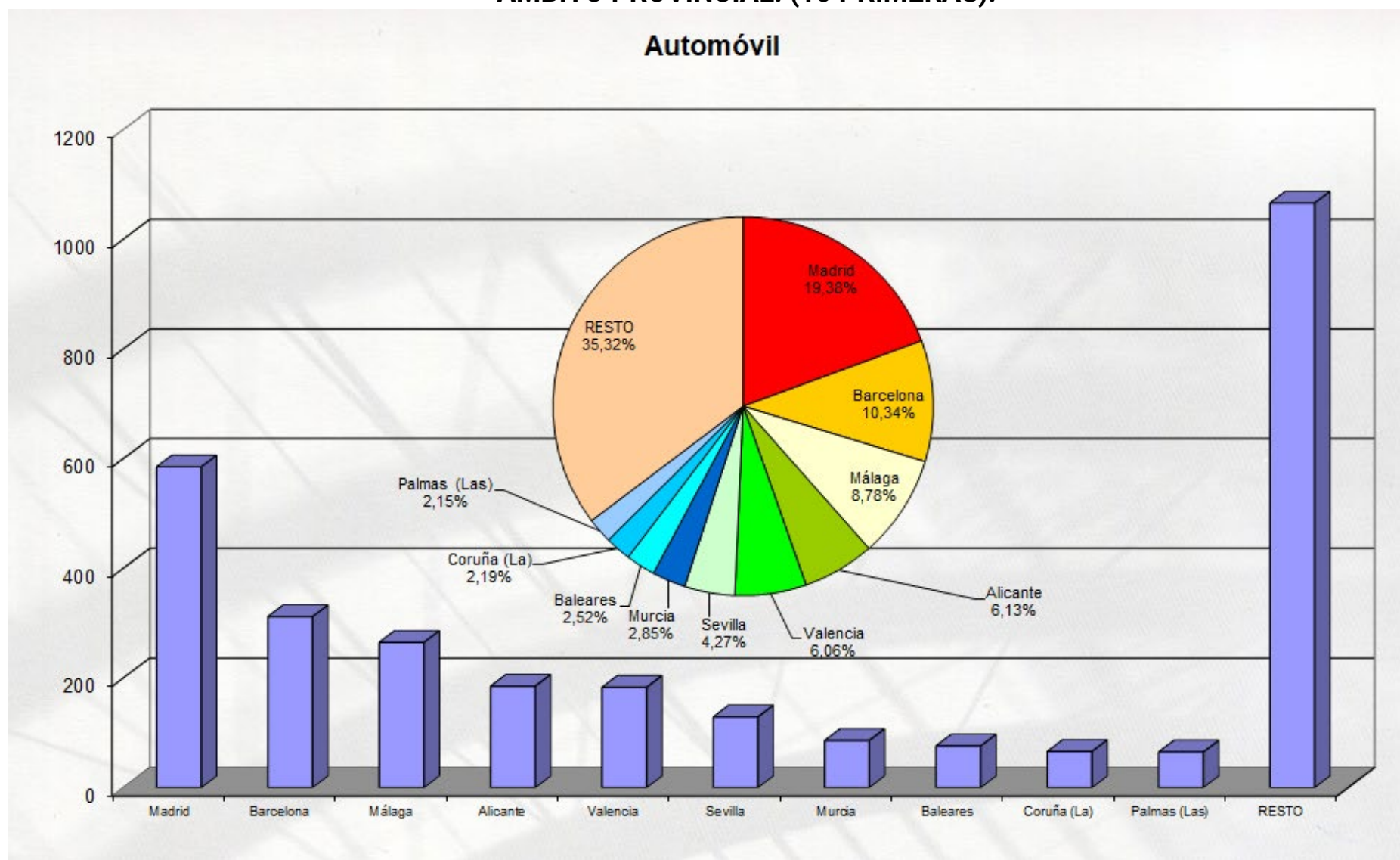


DOMICILIACIÓN SOCIETARIA POR SECTORES DE ACTIVIDAD Ámbito provincial - AÑO 2022 TURISMO

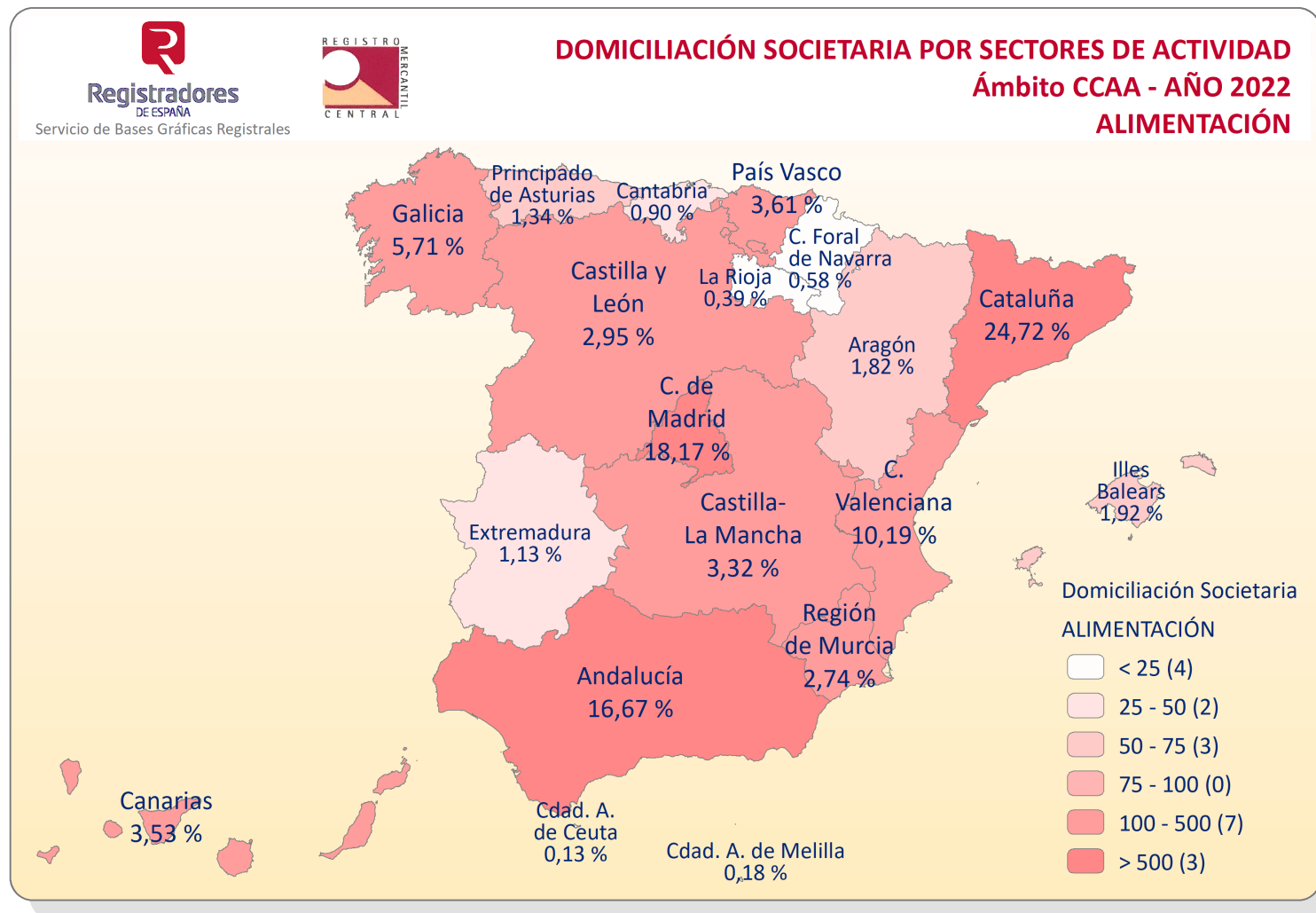


DATOS ESTADÍSTICOS AÑO 2022

DOMICILIACIÓN SOCIETARIA POR SECTORES DE ACTIVIDAD. AÑO 2022 ÁMBITO PROVINCIAL. (10 PRIMERAS).



DATOS ESTADÍSTICOS AÑO 2022




DATOS ESTADÍSTICOS AÑO 2022



Servicio de Bases Gráficas Registrales

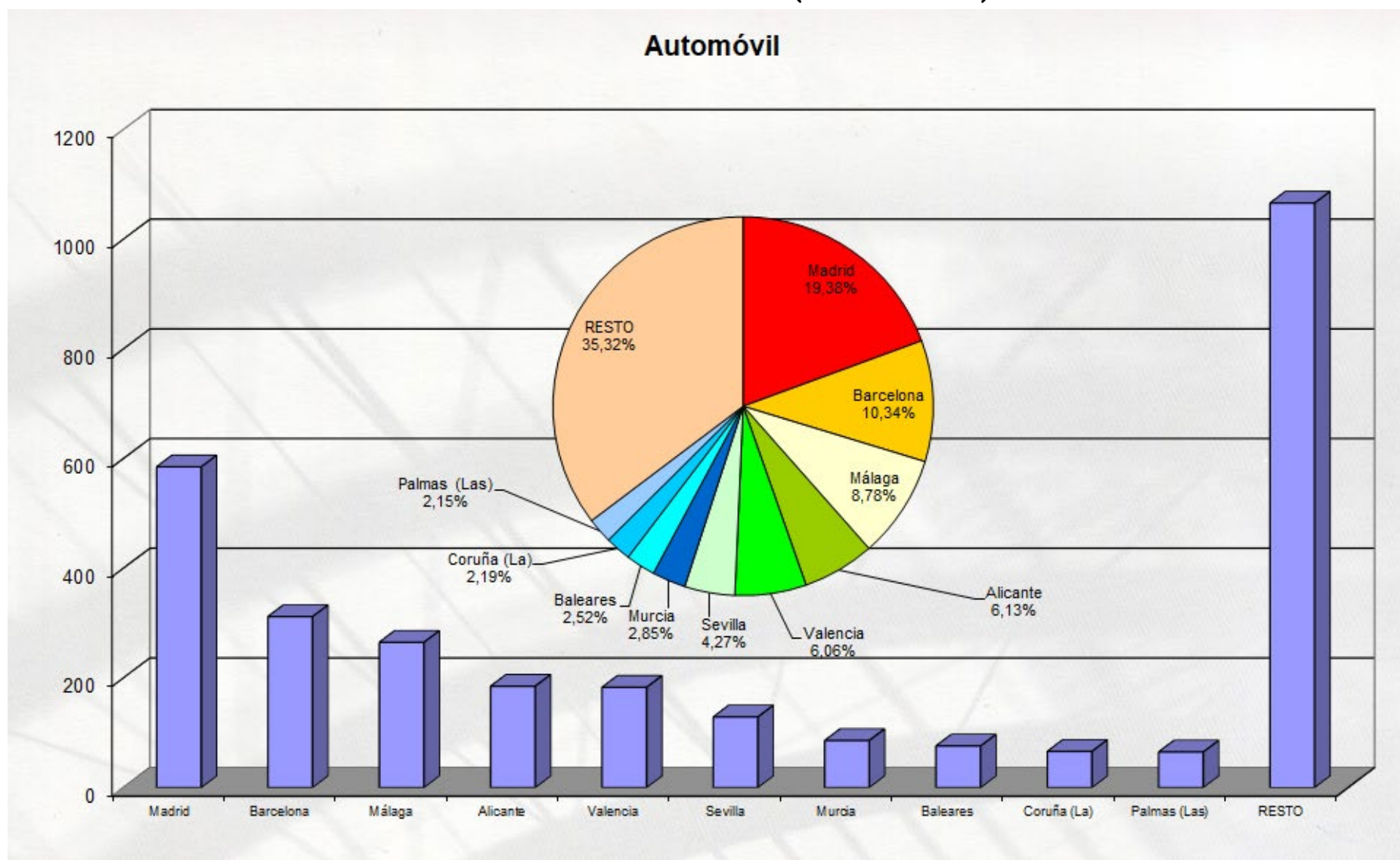


DOMICILIACIÓN SOCIETARIA POR SECTORES DE ACTIVIDAD Ámbito provincial - AÑO 2022 ALIMENTACIÓN



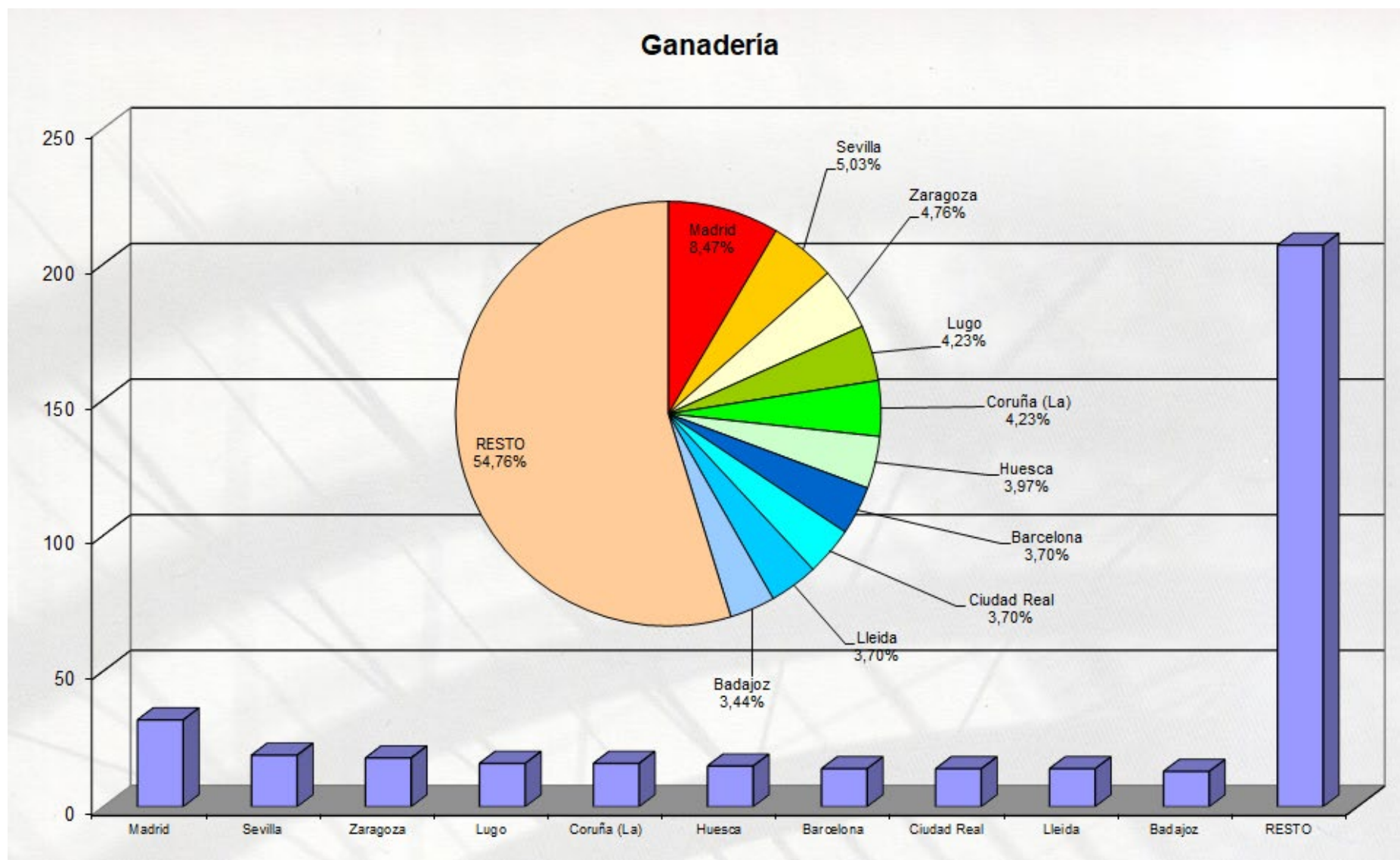
DATOS ESTADÍSTICOS AÑO 2022

DOMICILIACIÓN SOCIETARIA POR SECTORES DE ACTIVIDAD. AÑO 2022 ÁMBITO PROVINCIAL. (10 PRIMERAS).



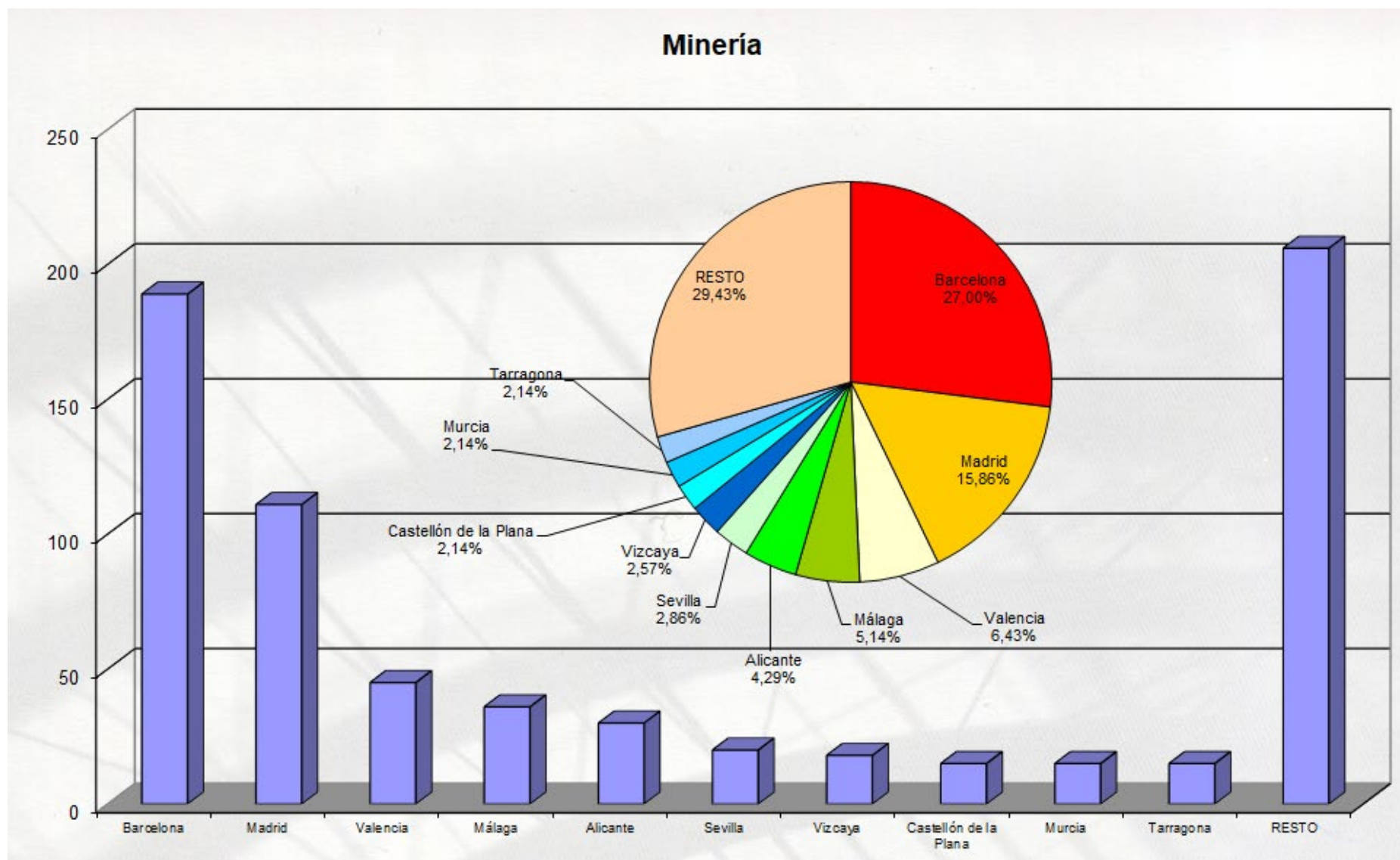
DATOS ESTADÍSTICOS AÑO 2022

DOMICILIACIÓN SOCIETARIA POR SECTORES DE ACTIVIDAD. AÑO 2022 ÁMBITO PROVINCIAL. (10 PRIMERAS).



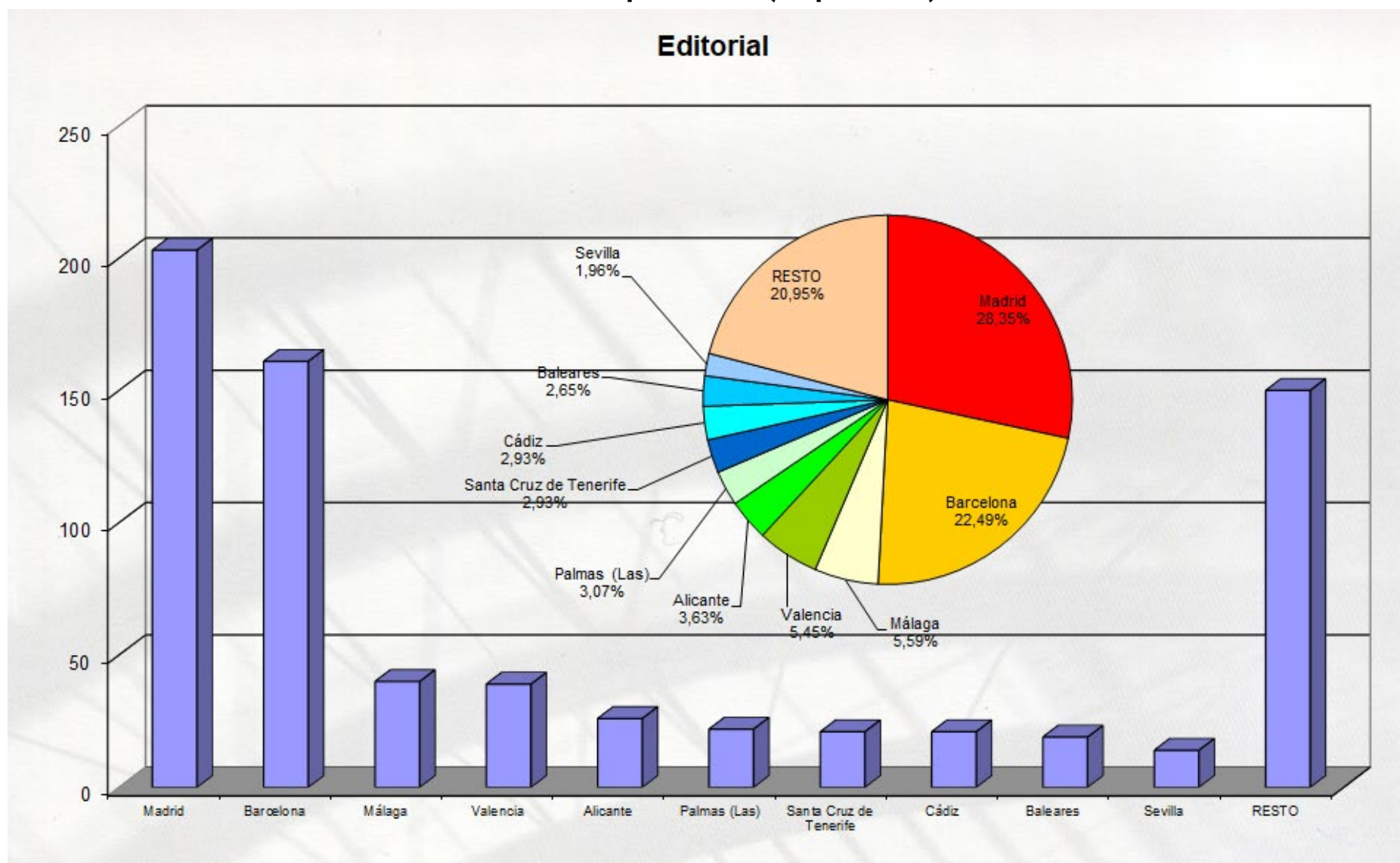
DATOS ESTADÍSTICOS AÑO 2022

DOMICILIACIÓN SOCIETARIA POR SECTORES DE ACTIVIDAD. AÑO 2022 ÁMBITO PROVINCIAL. (10 PRIMERAS).



DATOS ESTADÍSTICOS AÑO 2022

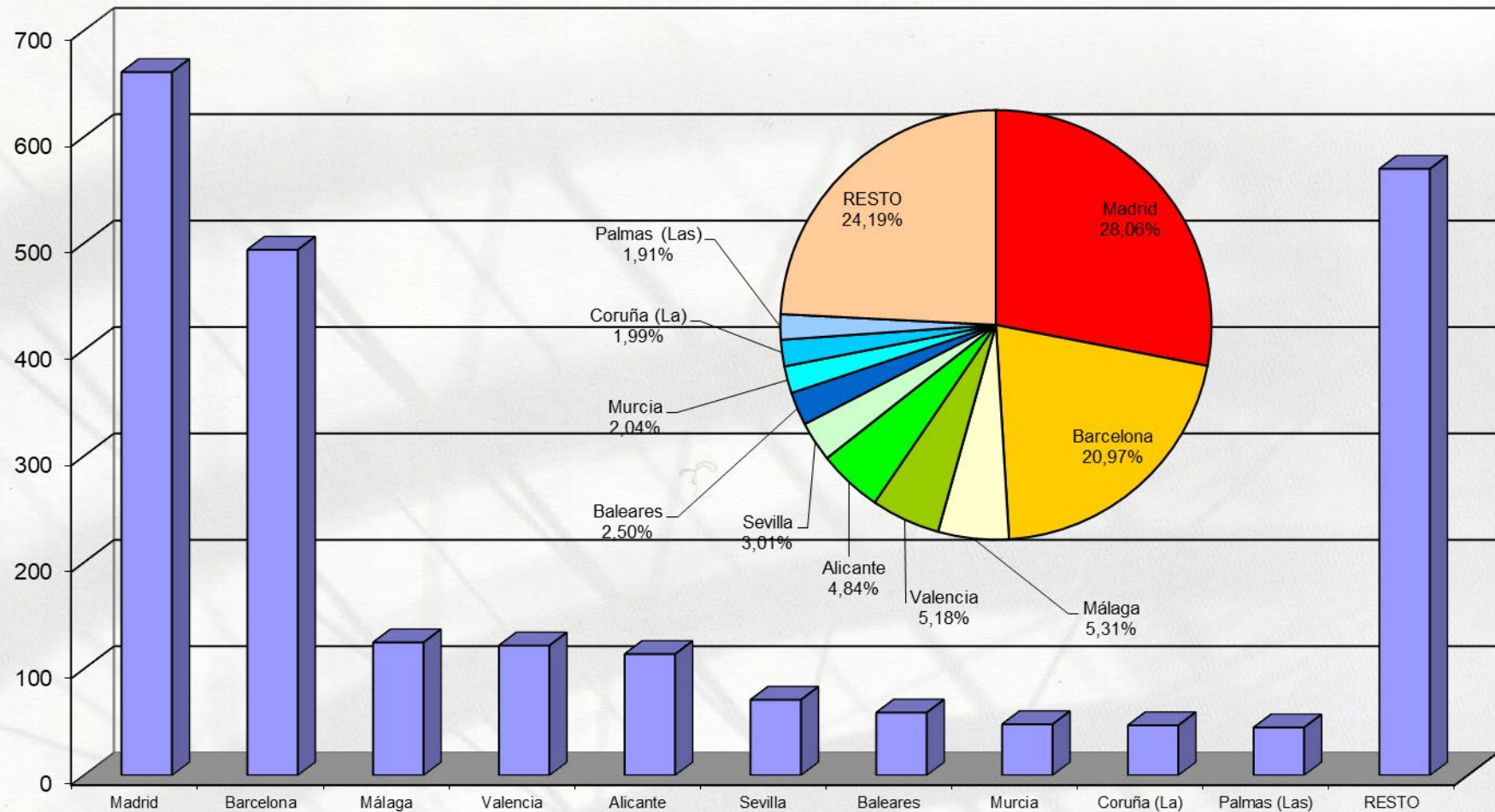
Domiciliación societaria por sectores de actividad. Año 2022 Ámbito provincial. (10 primeras).



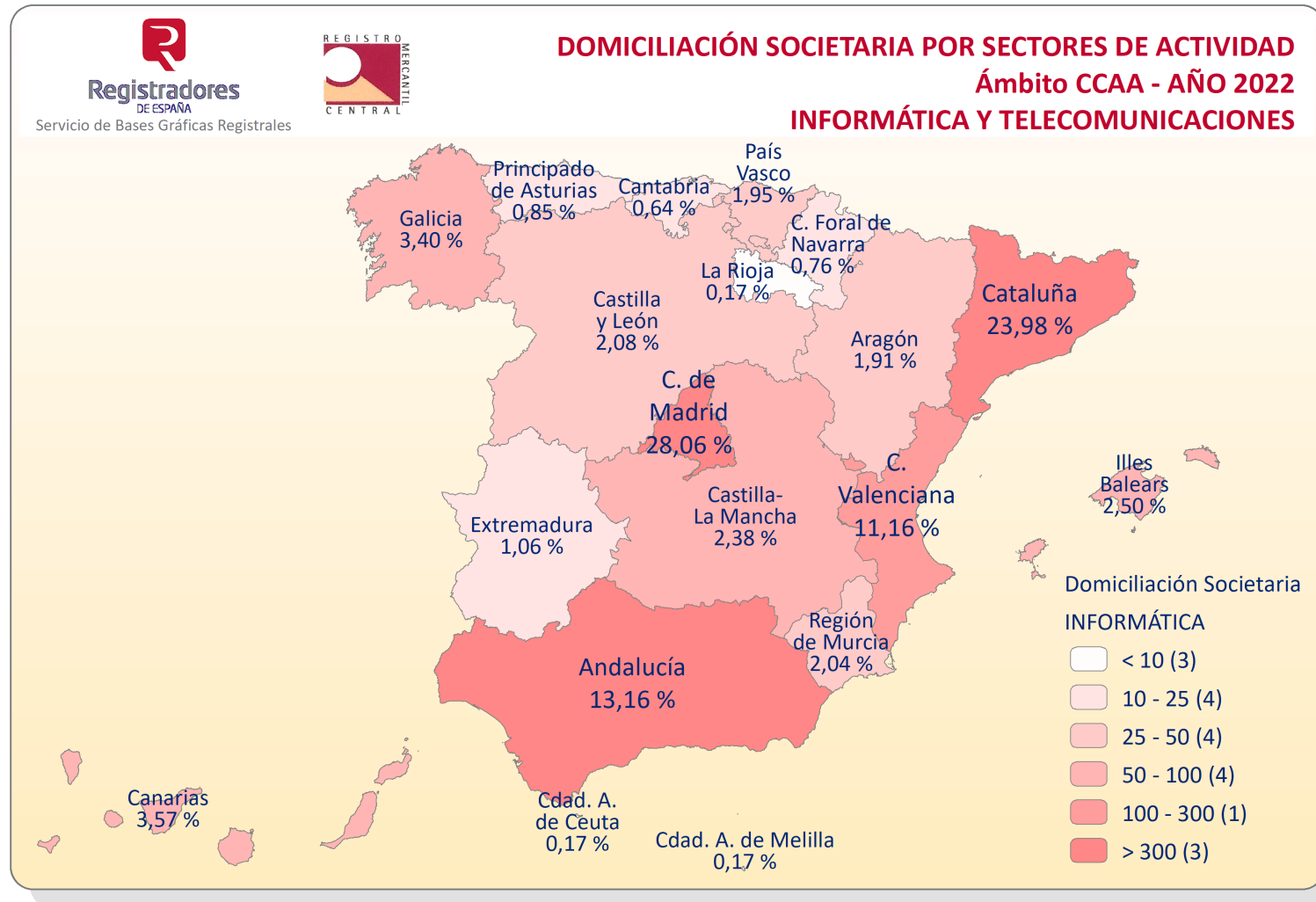
DATOS ESTADÍSTICOS AÑO 2022

Domiciliación societaria por sectores de actividad. Año 2022 Ámbito provincial. (10 primeras).

Informática y Telecomunicaciones



DATOS ESTADÍSTICOS AÑO 2022



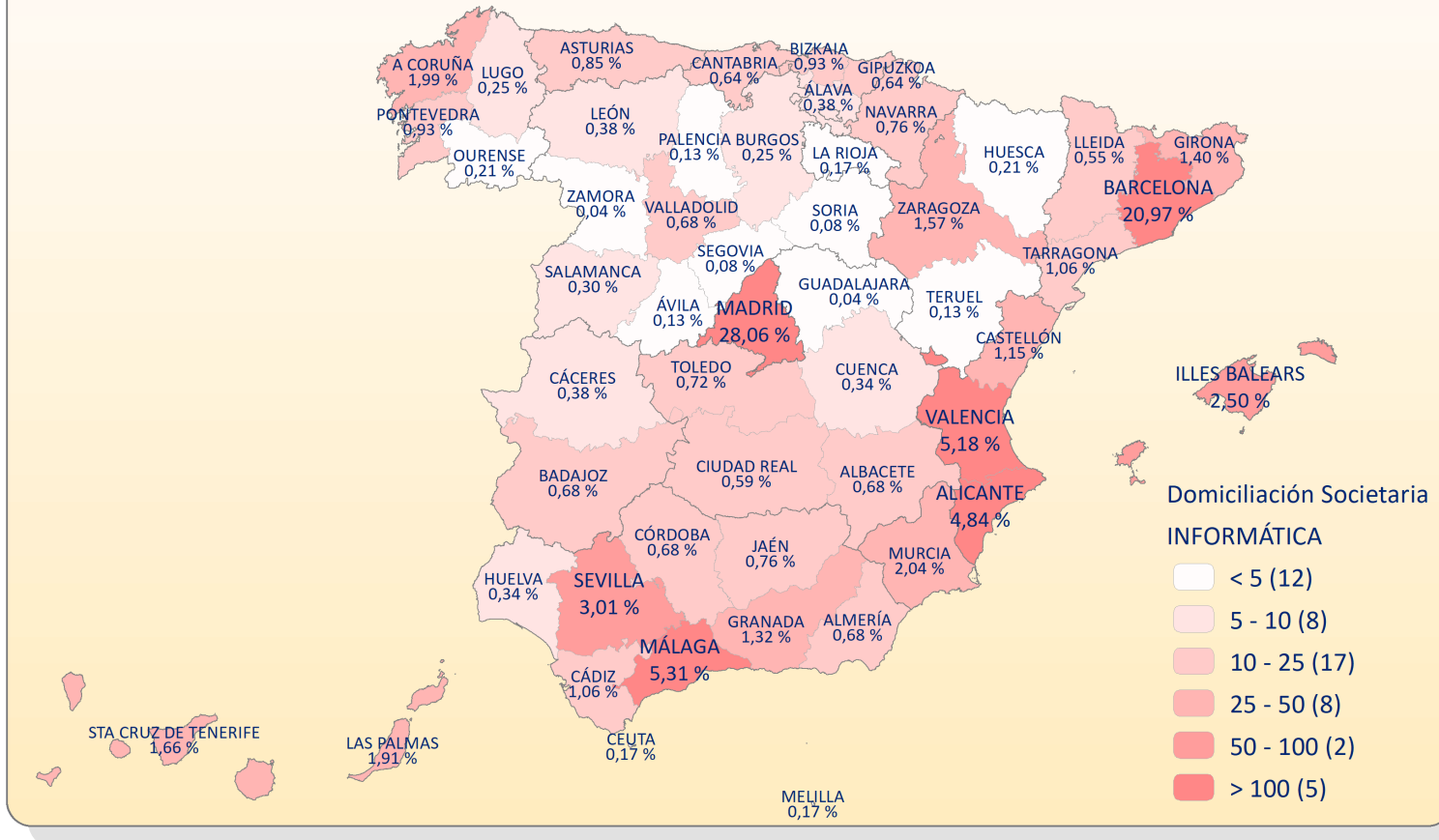
DATOS ESTADÍSTICOS AÑO 2022



Servicio de Bases Gráficas Registrales

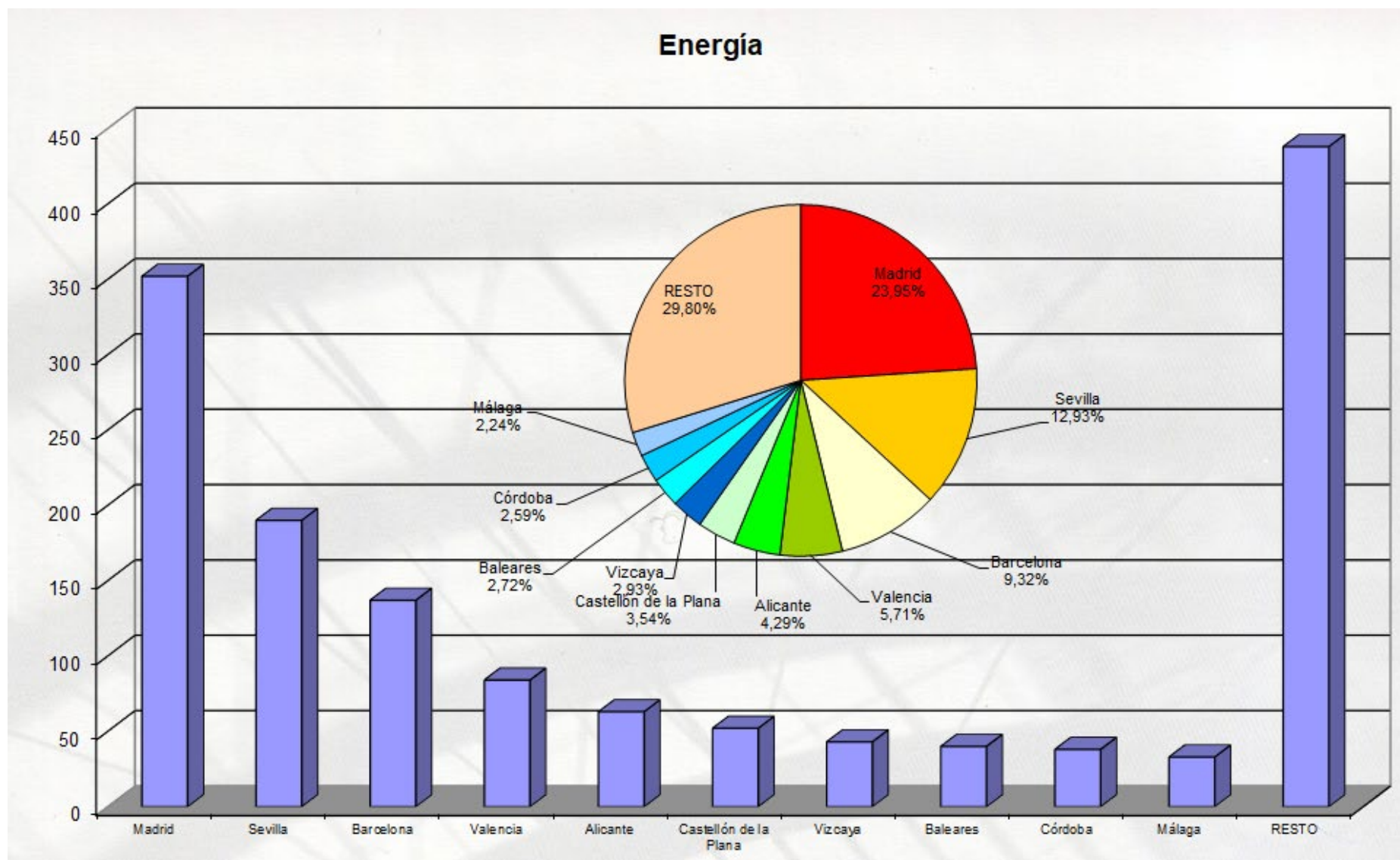


DOMICILIACIÓN SOCIETARIA POR SECTORES DE ACTIVIDAD Ámbito provincial - AÑO 2022 INFORMÁTICA Y TELECOMUNICACIONES



DATOS ESTADÍSTICOS AÑO 2022

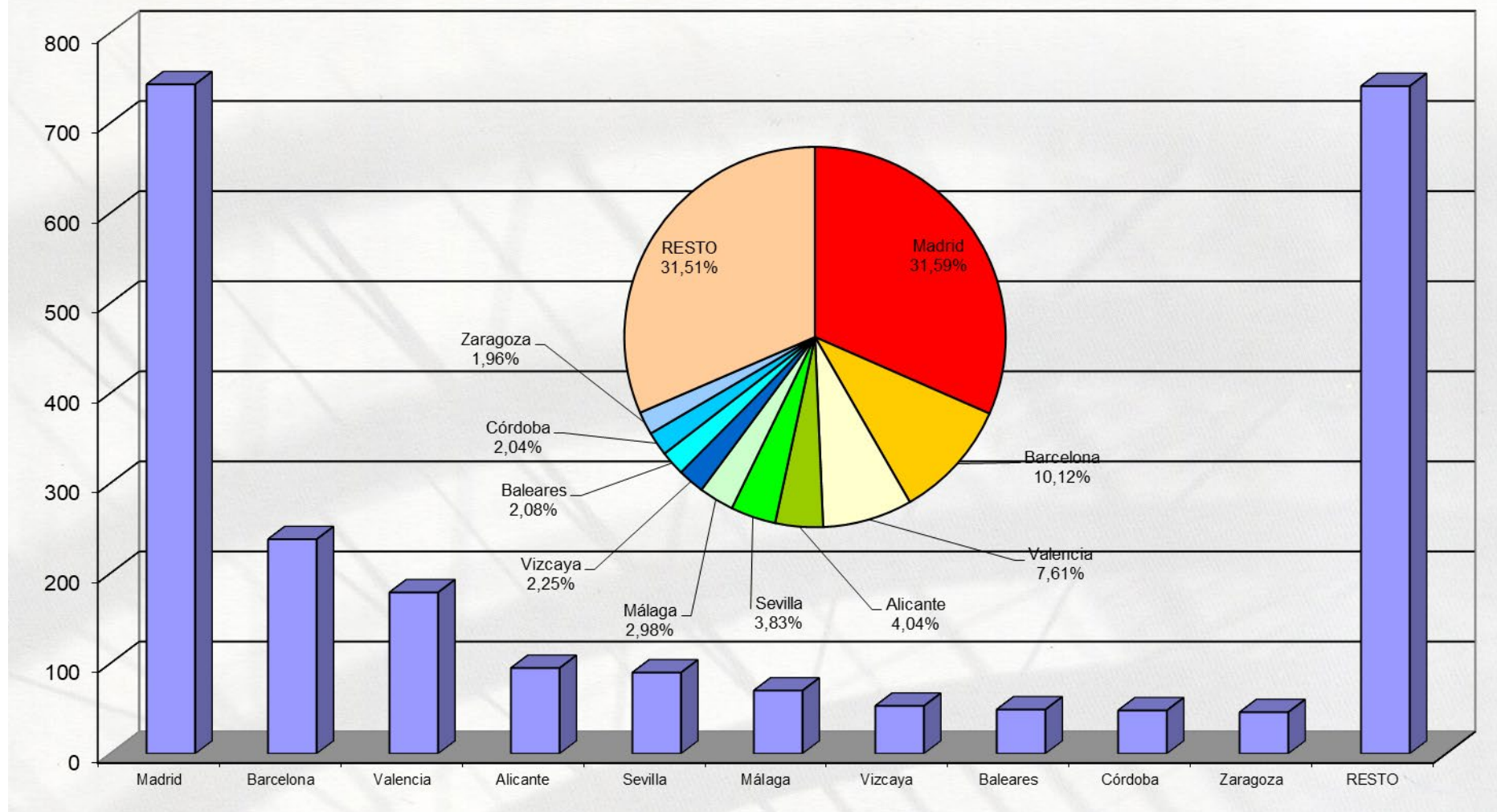
Domiciliación societaria por sectores de actividad. Año 2022 Ámbito provincial. (10 primeras).



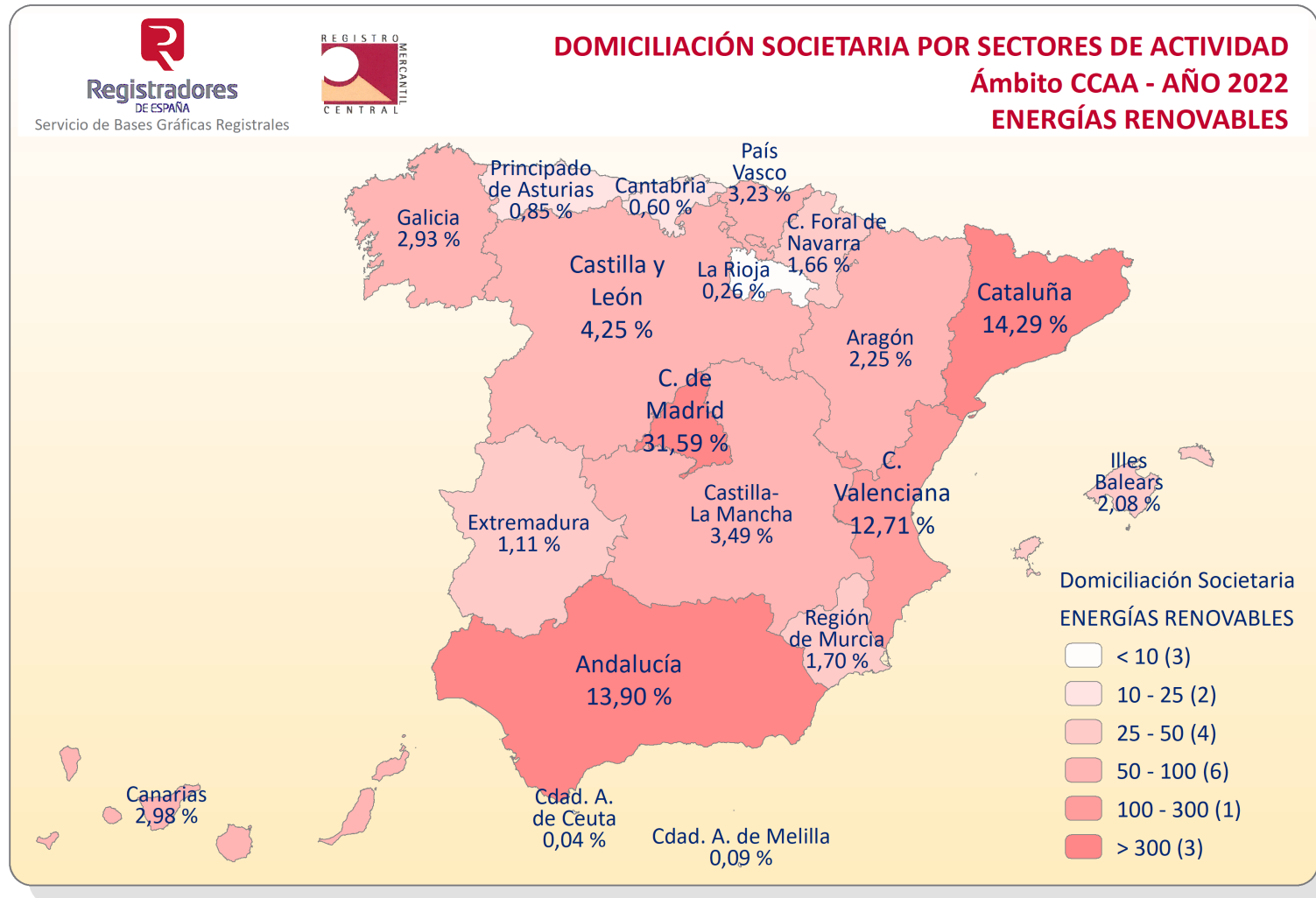
DATOS ESTADÍSTICOS AÑO 2022

Domiciliación societaria por sectores de actividad. Año 2022 Ámbito provincial. (10 primeras).

Energías Renovables



DATOS ESTADÍSTICOS AÑO 2022



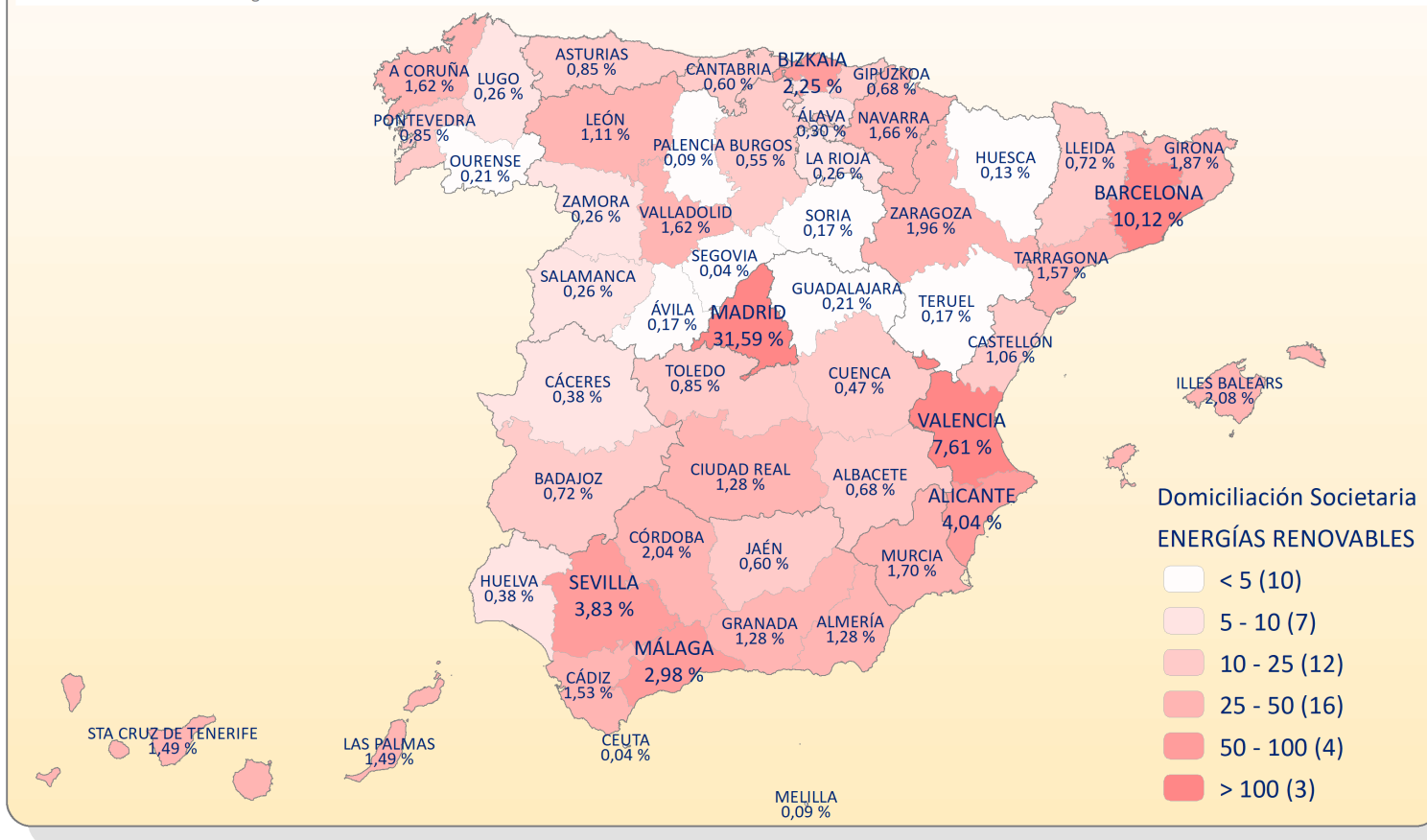
DATOS ESTADÍSTICOS AÑO 2022



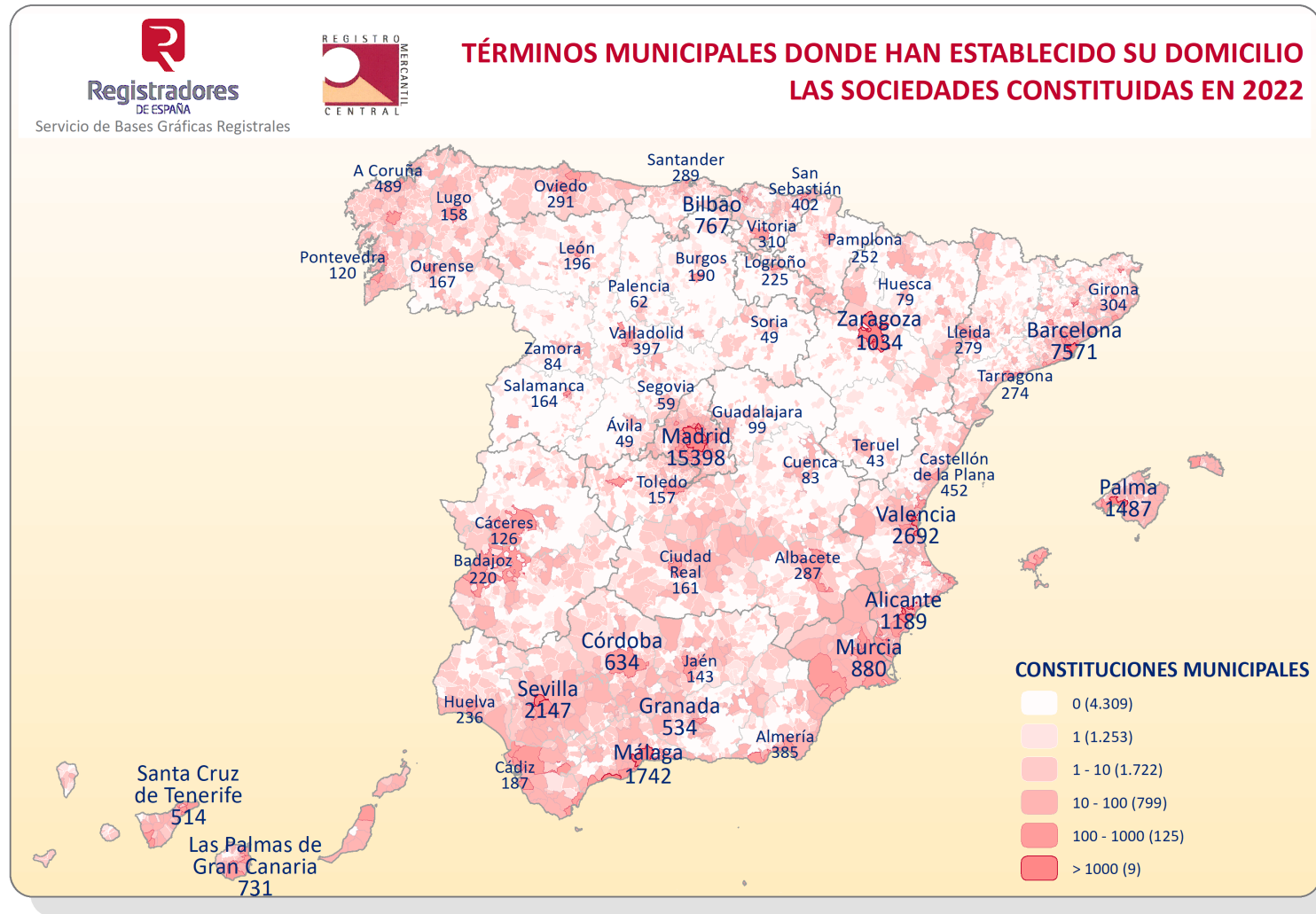
Servicio de Bases Gráficas Registrales



DOMICILIACIÓN SOCIETARIA POR SECTORES DE ACTIVIDAD Ámbito provincial - AÑO 2022 ENERGÍAS RENOVABLES



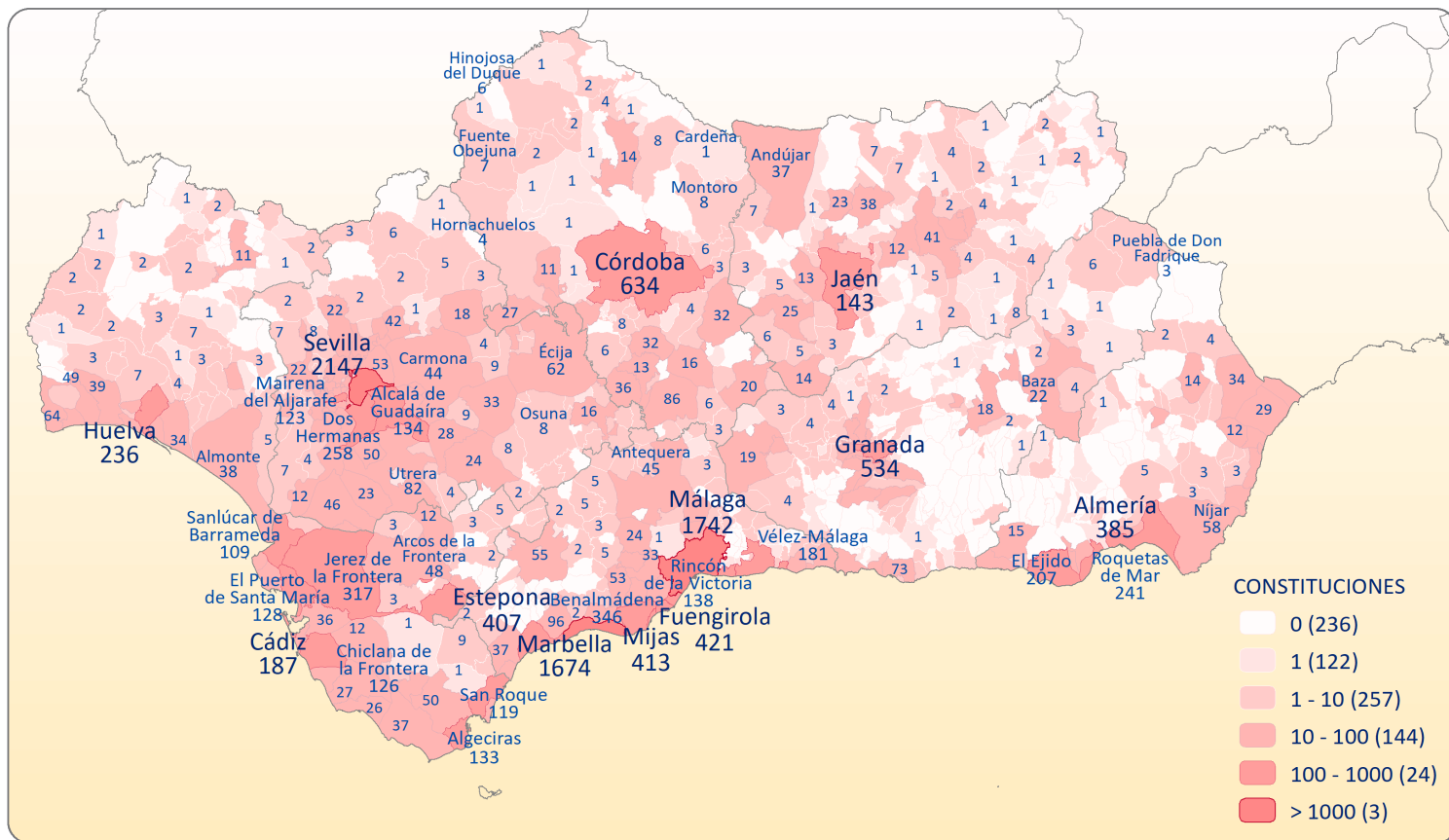
DATOS ESTADÍSTICOS AÑO 2022



DATOS ESTADÍSTICOS AÑO 2022



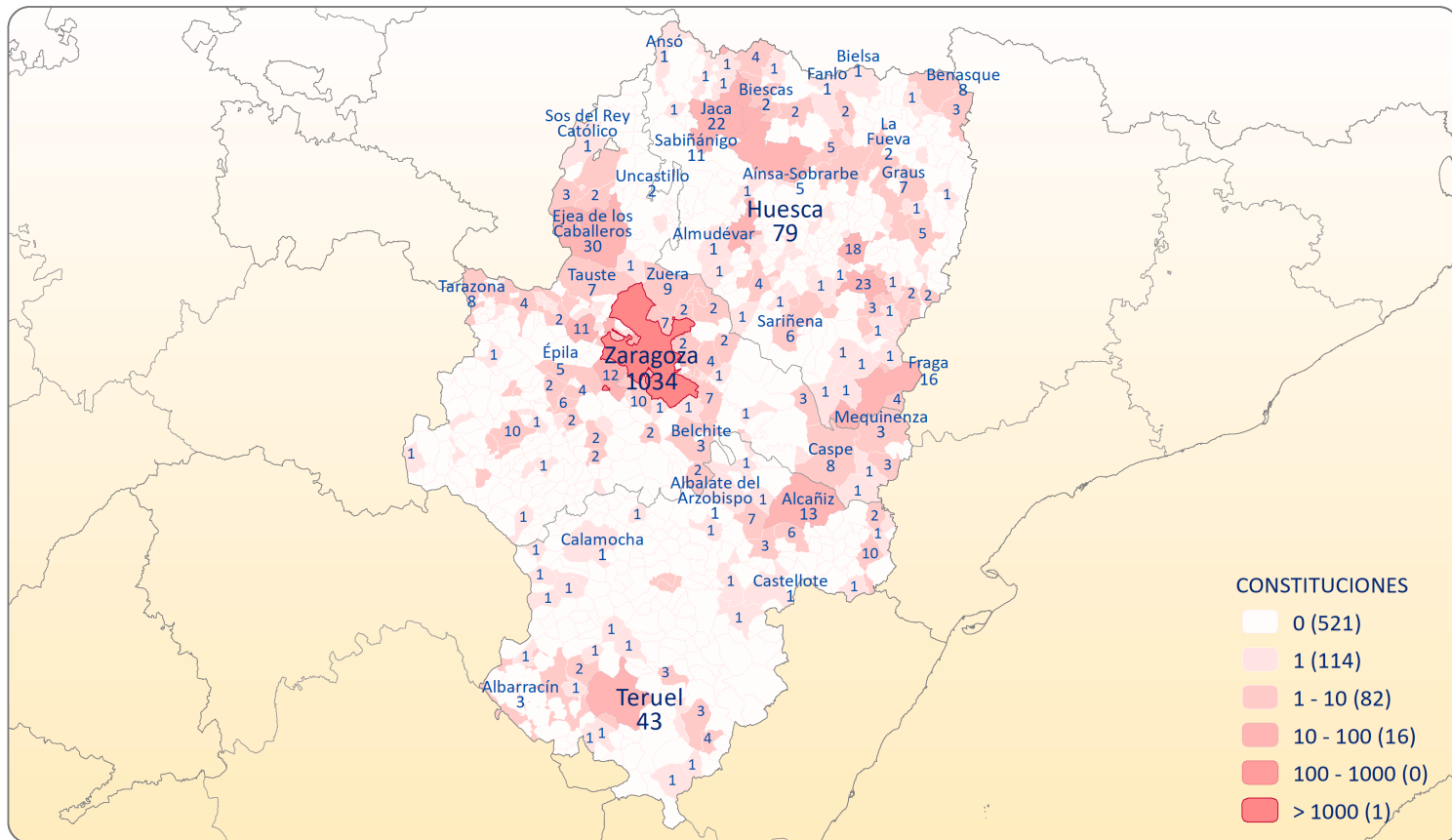
COMUNIDAD AUTÓNOMA DE ANDALUCÍA
TÉRMINOS MUNICIPALES DONDE HAN ESTABLECIDO SU DOMICILIO
LAS SOCIEDADES CONSTITUIDAS EN 2022



DATOS ESTADÍSTICOS AÑO 2022

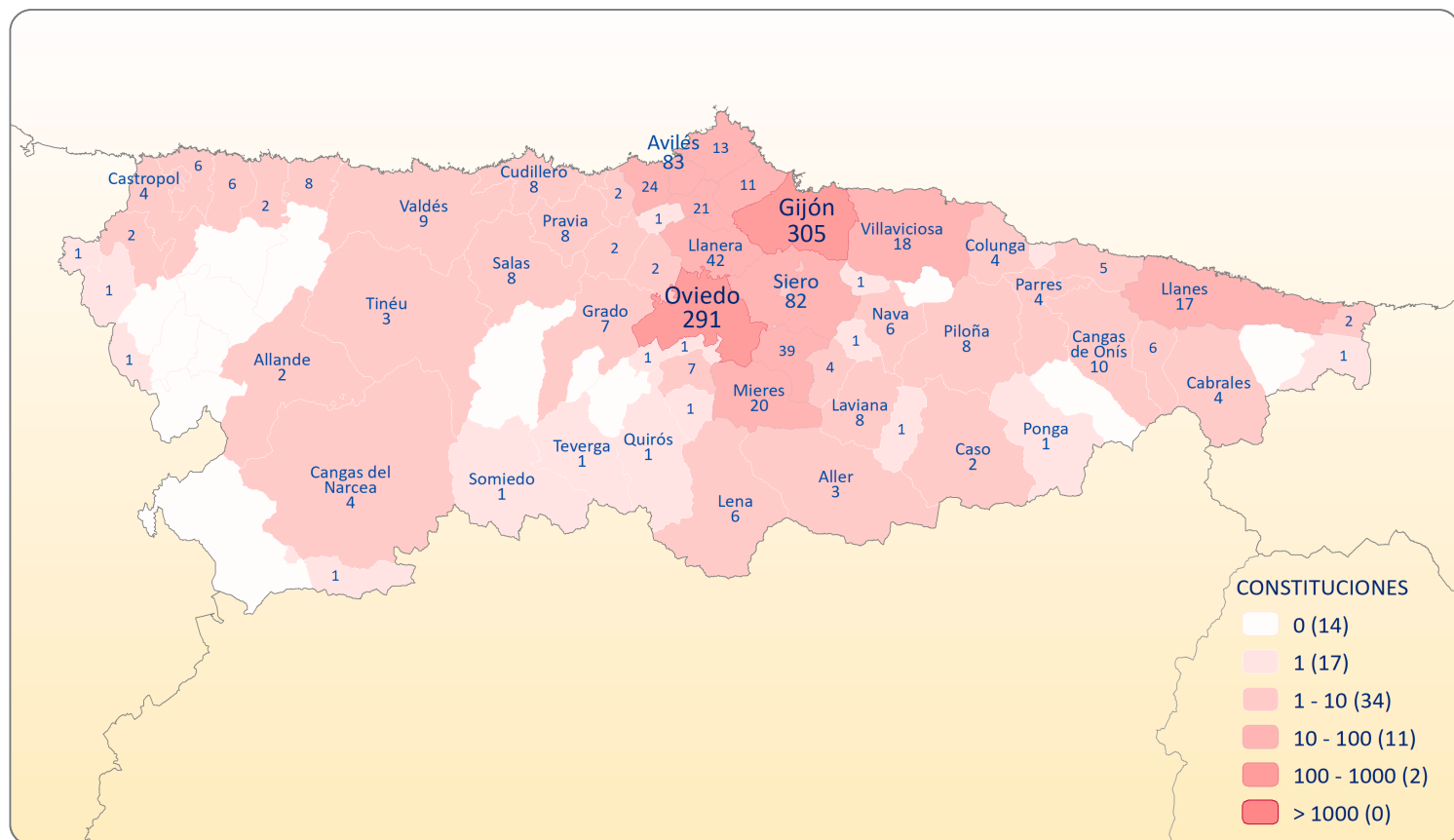


COMUNIDAD AUTÓNOMA DE ARAGÓN
TÉRMINOS MUNICIPALES DONDE HAN ESTABLECIDO SU DOMICILIO
LAS SOCIEDADES CONSTITUIDAS EN 2022



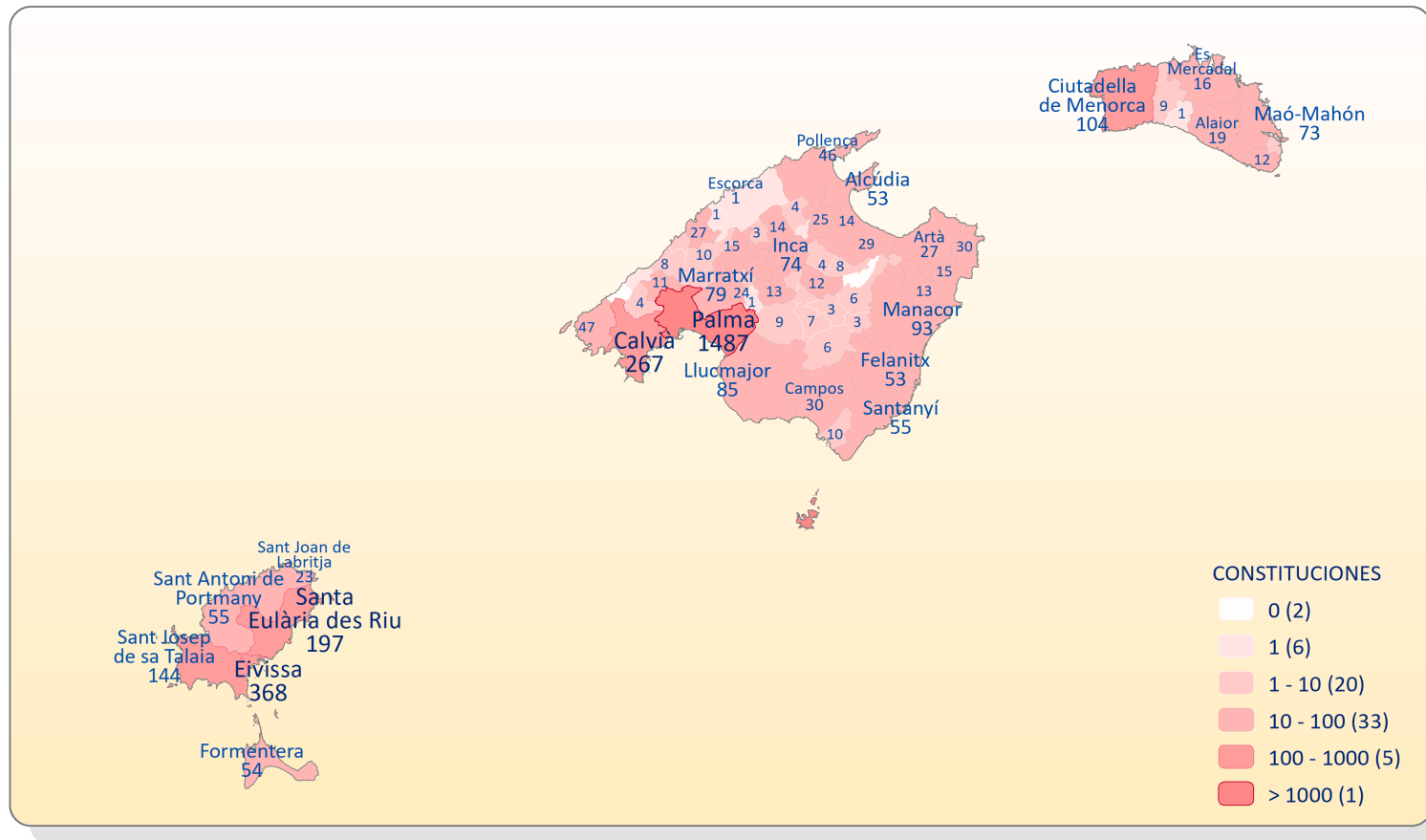
DATOS ESTADÍSTICOS AÑO 2022

PRINCIPADO DE ASTURIAS TÉRMINOS MUNICIPALES DONDE HAN ESTABLECIDO SU DOMICILIO LAS SOCIEDADES CONSTITUIDAS EN 2022



DATOS ESTADÍSTICOS AÑO 2022

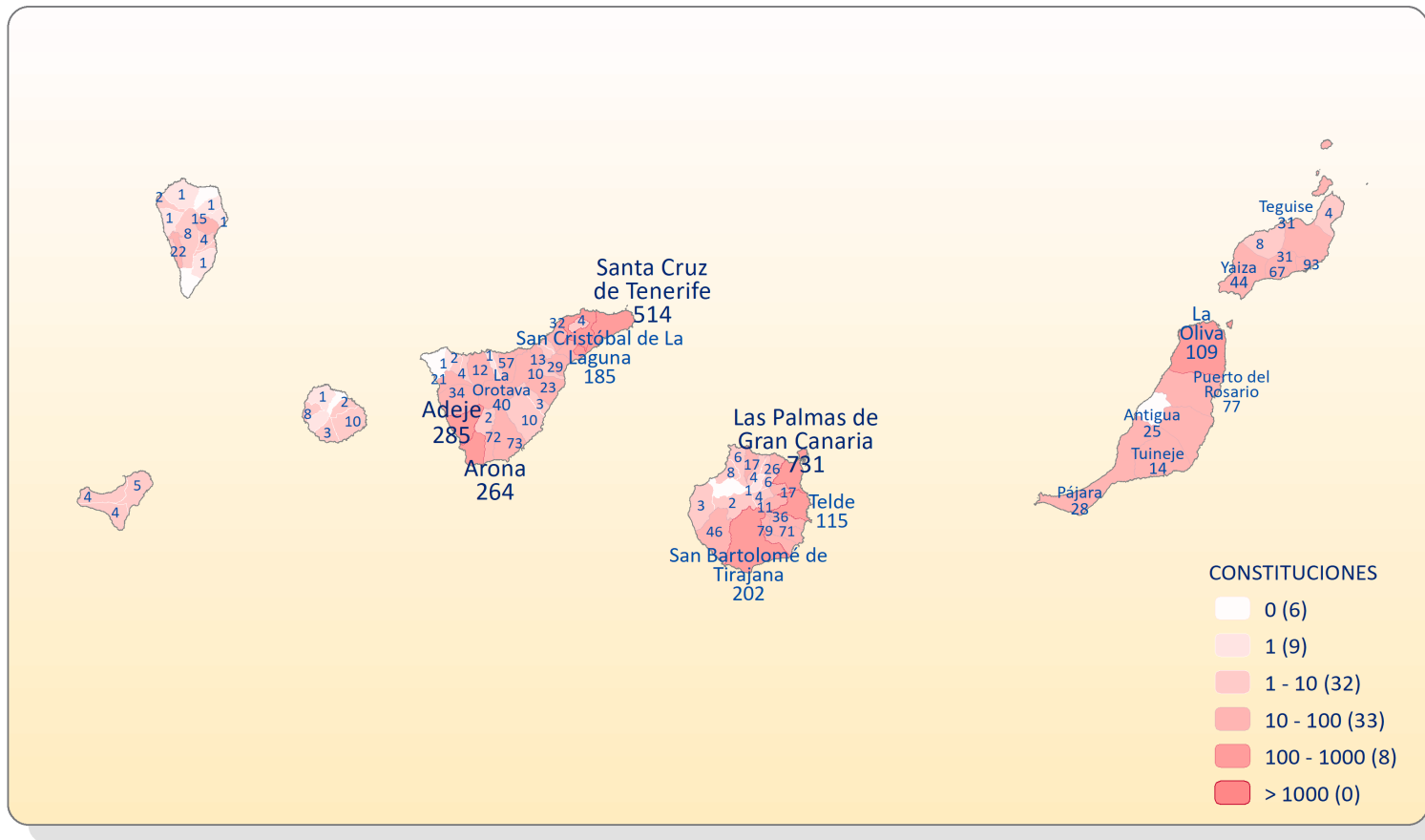
COMUNIDAD AUTÓNOMA DE ILLES BALEARS TÉRMINOS MUNICIPALES DONDE HAN ESTABLECIDO SU DOMICILIO LAS SOCIEDADES CONSTITUIDAS EN 2022



DATOS ESTADÍSTICOS AÑO 2022

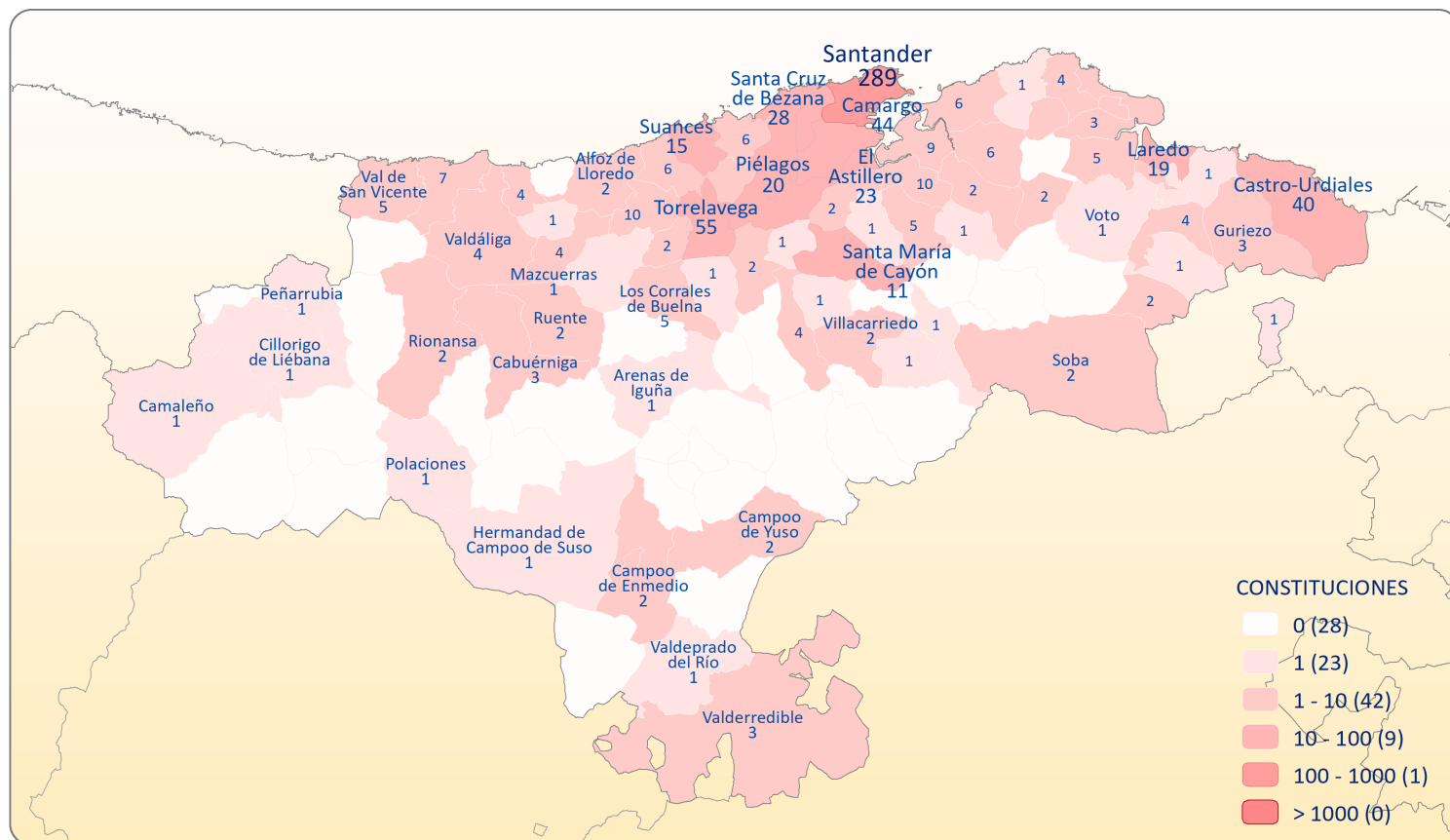


COMUNIDAD AUTÓNOMA DE CANARIAS
TÉRMINOS MUNICIPALES DONDE HAN ESTABLECIDO SU DOMICILIO
LAS SOCIEDADES CONSTITUIDAS EN 2022



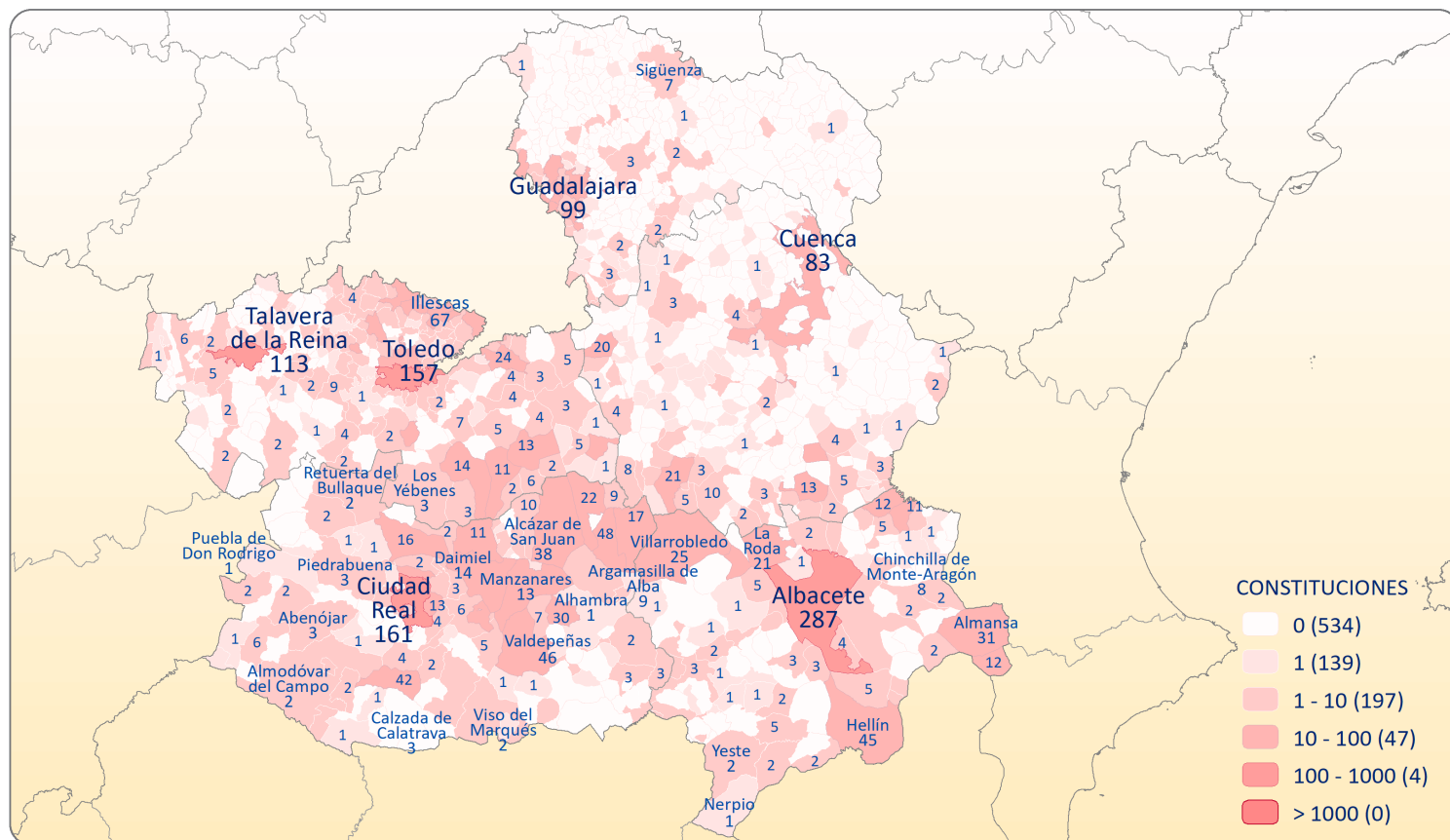
DATOS ESTADÍSTICOS AÑO 2022

COMUNIDAD AUTÓNOMA DE CANTABRIA TÉRMINOS MUNICIPALES DONDE HAN ESTABLECIDO SU DOMICILIO LAS SOCIEDADES CONSTITUIDAS EN 2022



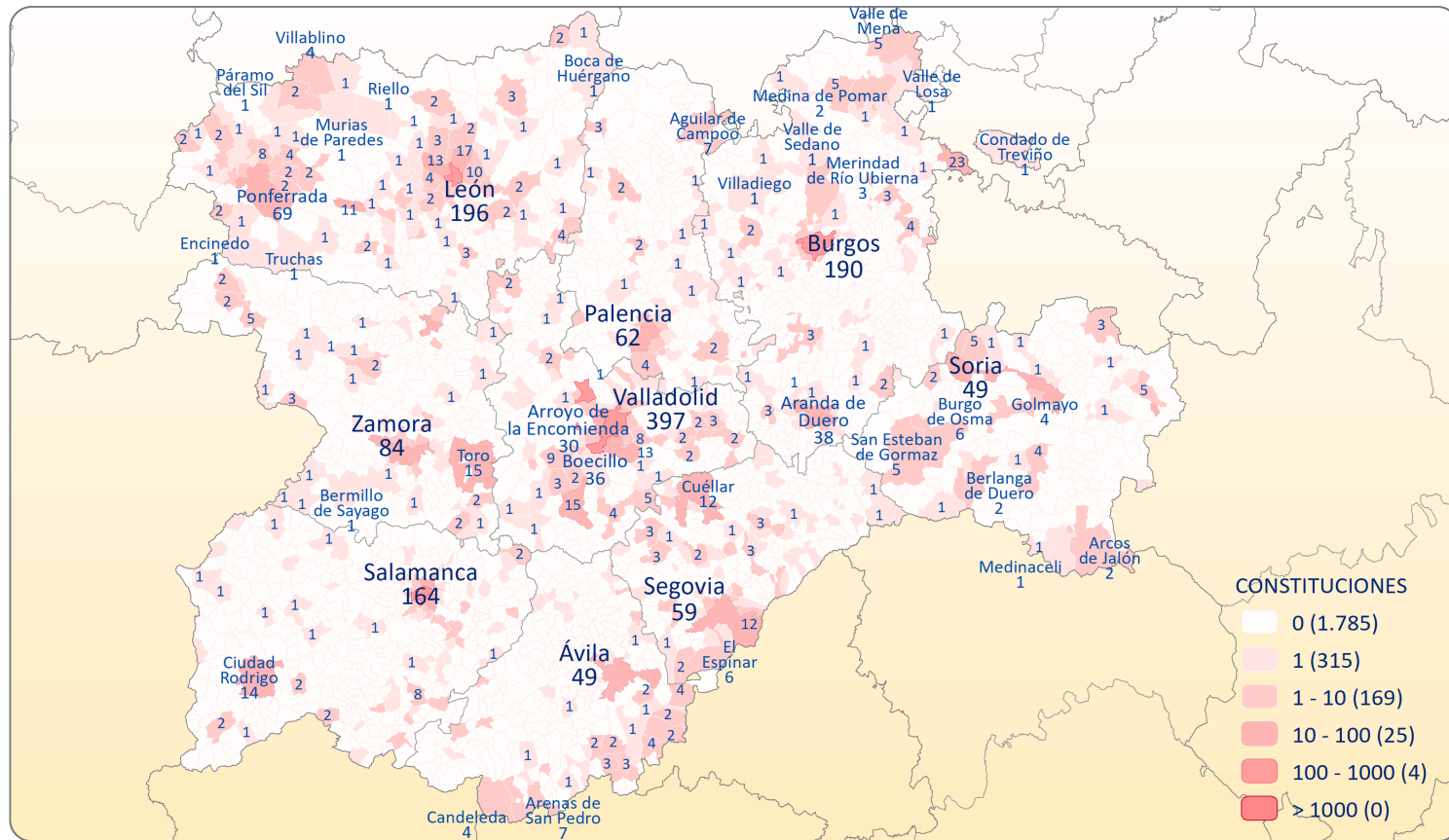
DATOS ESTADÍSTICOS AÑO 2022

COMUNIDAD AUTÓNOMA DE CASTILLA-LA MANCHA TÉRMINOS MUNICIPALES DONDE HAN ESTABLECIDO SU DOMICILIO LAS SOCIEDADES CONSTITUIDAS EN 2022



DATOS ESTADÍSTICOS AÑO 2022

COMUNIDAD AUTÓNOMA DE CASTILLA Y LEÓN TÉRMINOS MUNICIPALES DONDE HAN ESTABLECIDO SU DOMICILIO LAS SOCIEDADES CONSTITUIDAS EN 2022



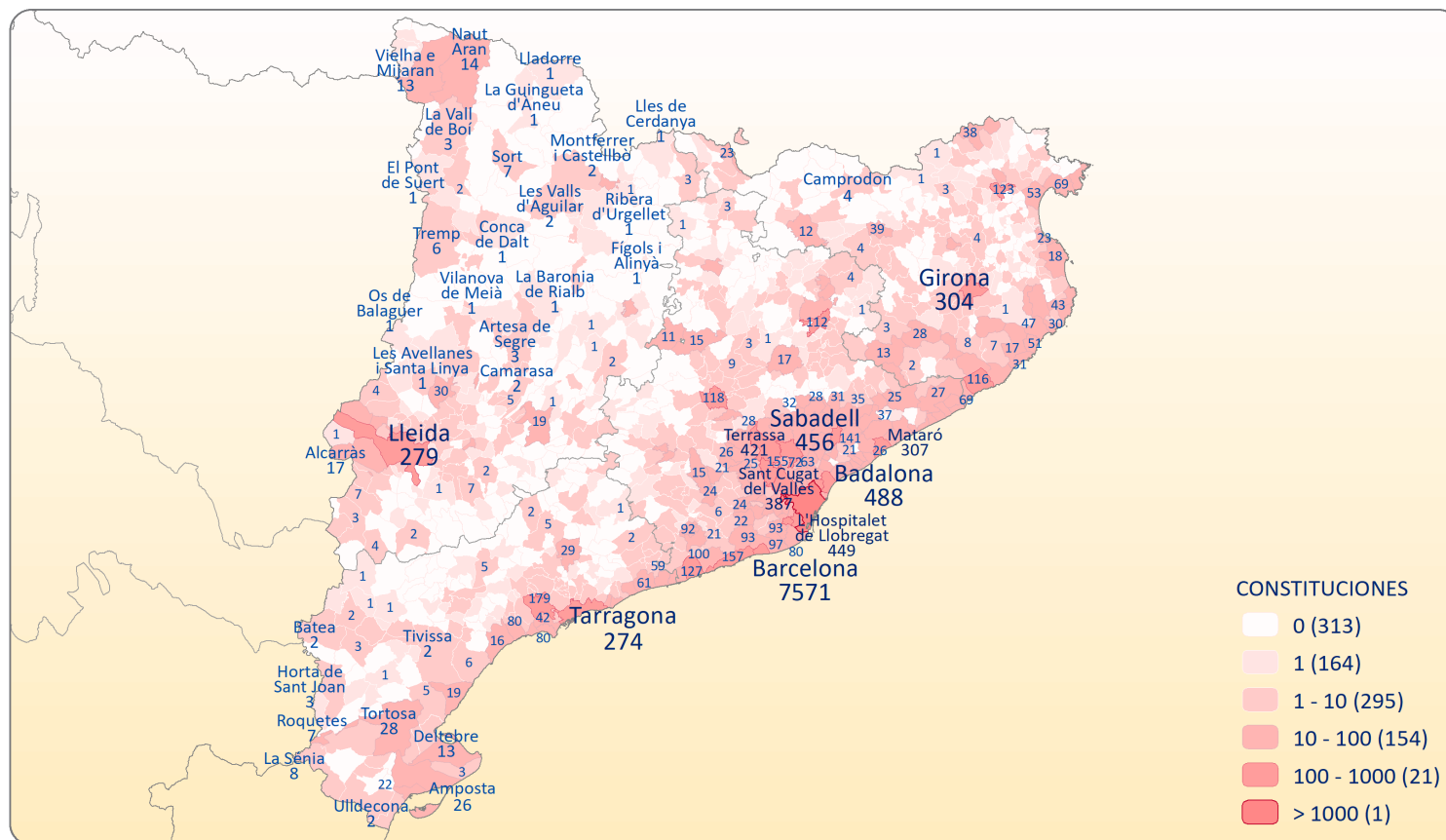
DATOS ESTADÍSTICOS AÑO 2022



Servicio de Bases Gráficas Registrales



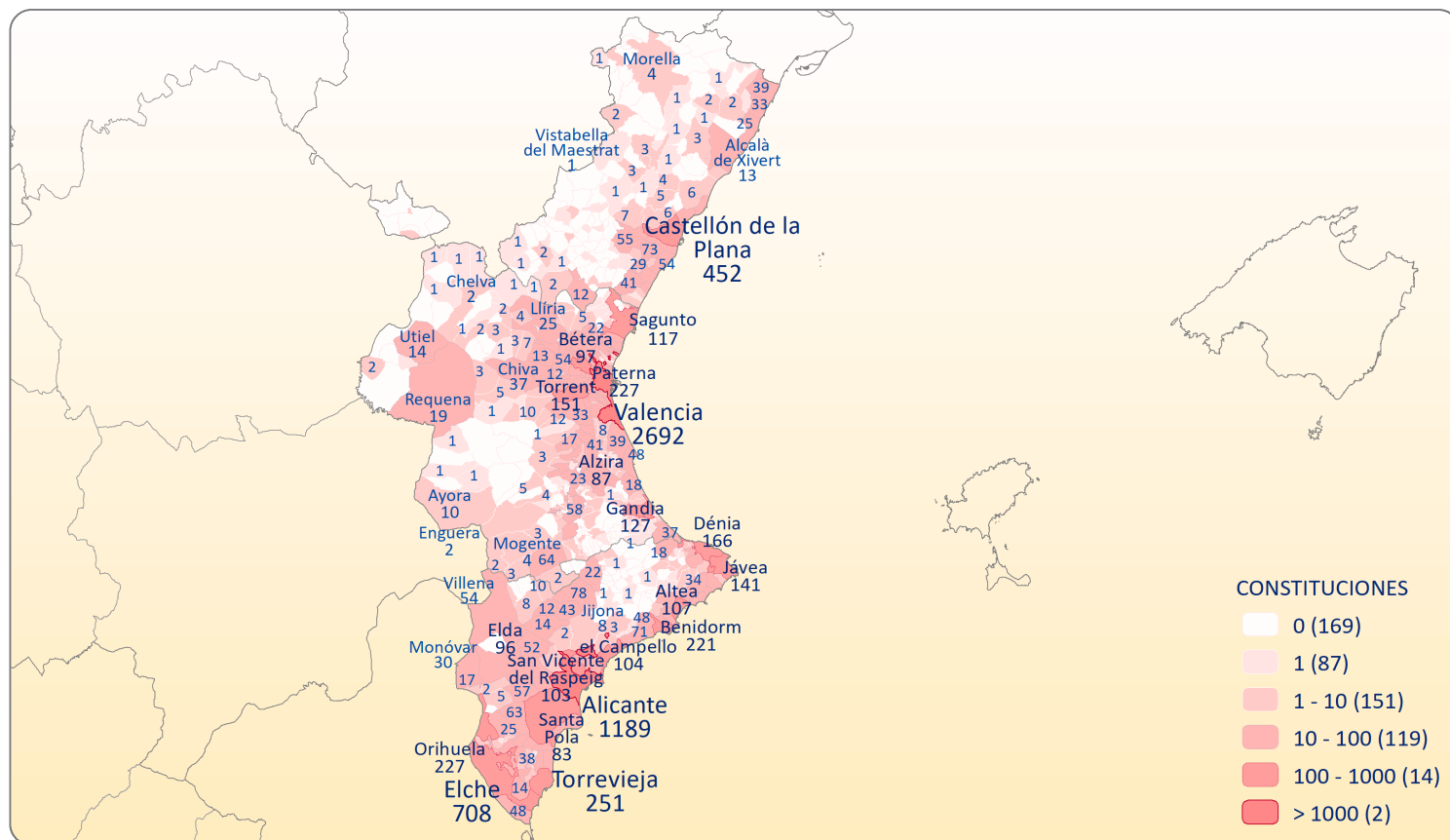
COMUNIDAD AUTÓNOMA DE CATALUÑA TÉRMINOS MUNICIPALES DONDE HAN ESTABLECIDO SU DOMICILIO LAS SOCIEDADES CONSTITUIDAS EN 2022



DATOS ESTADÍSTICOS AÑO 2022



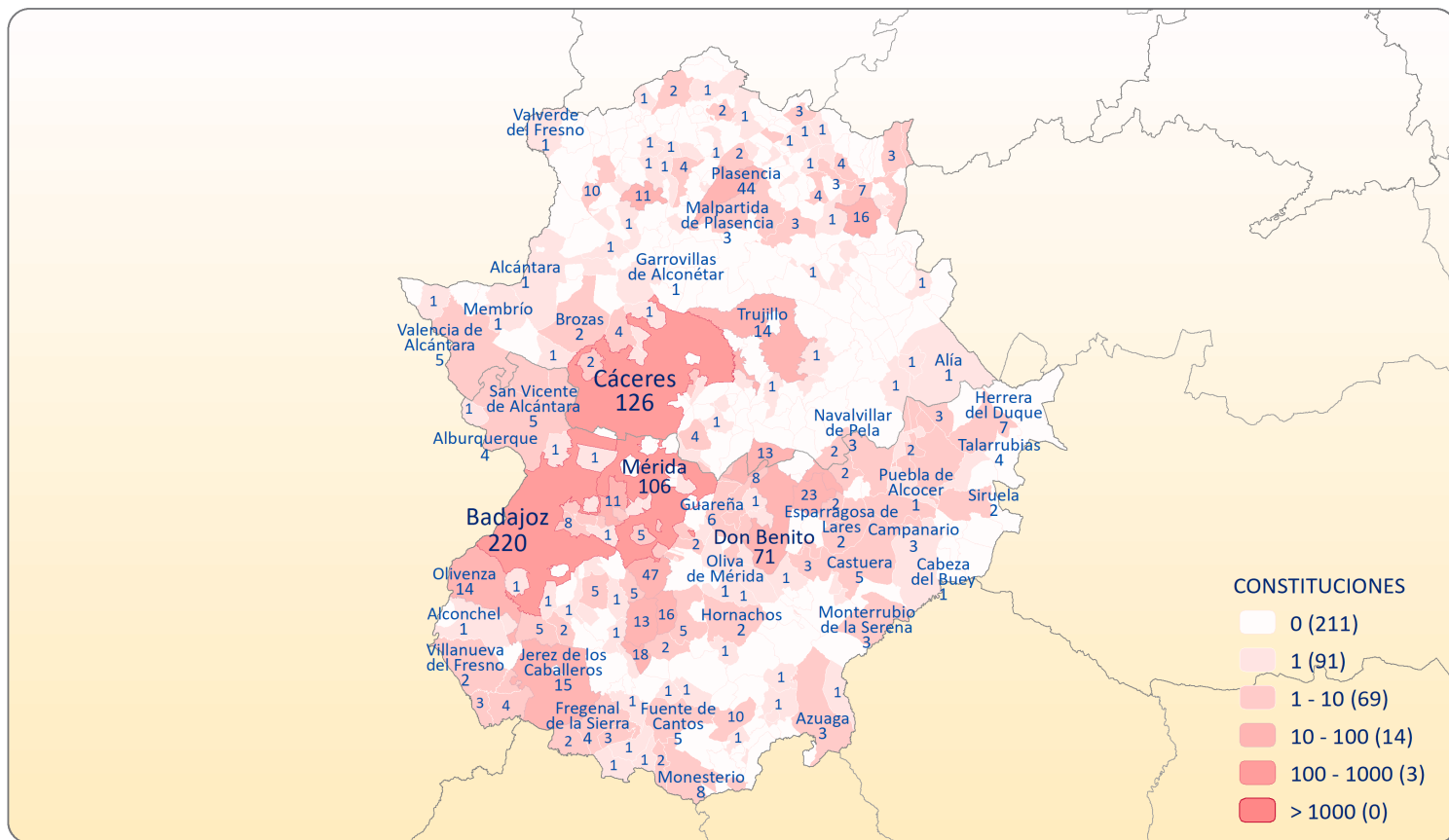
COMUNITAT VALENCIANA
TÉRMINOS MUNICIPALES DONDE HAN ESTABLECIDO SU DOMICILIO
LAS SOCIEDADES CONSTITUIDAS EN 2022



DATOS ESTADÍSTICOS AÑO 2022

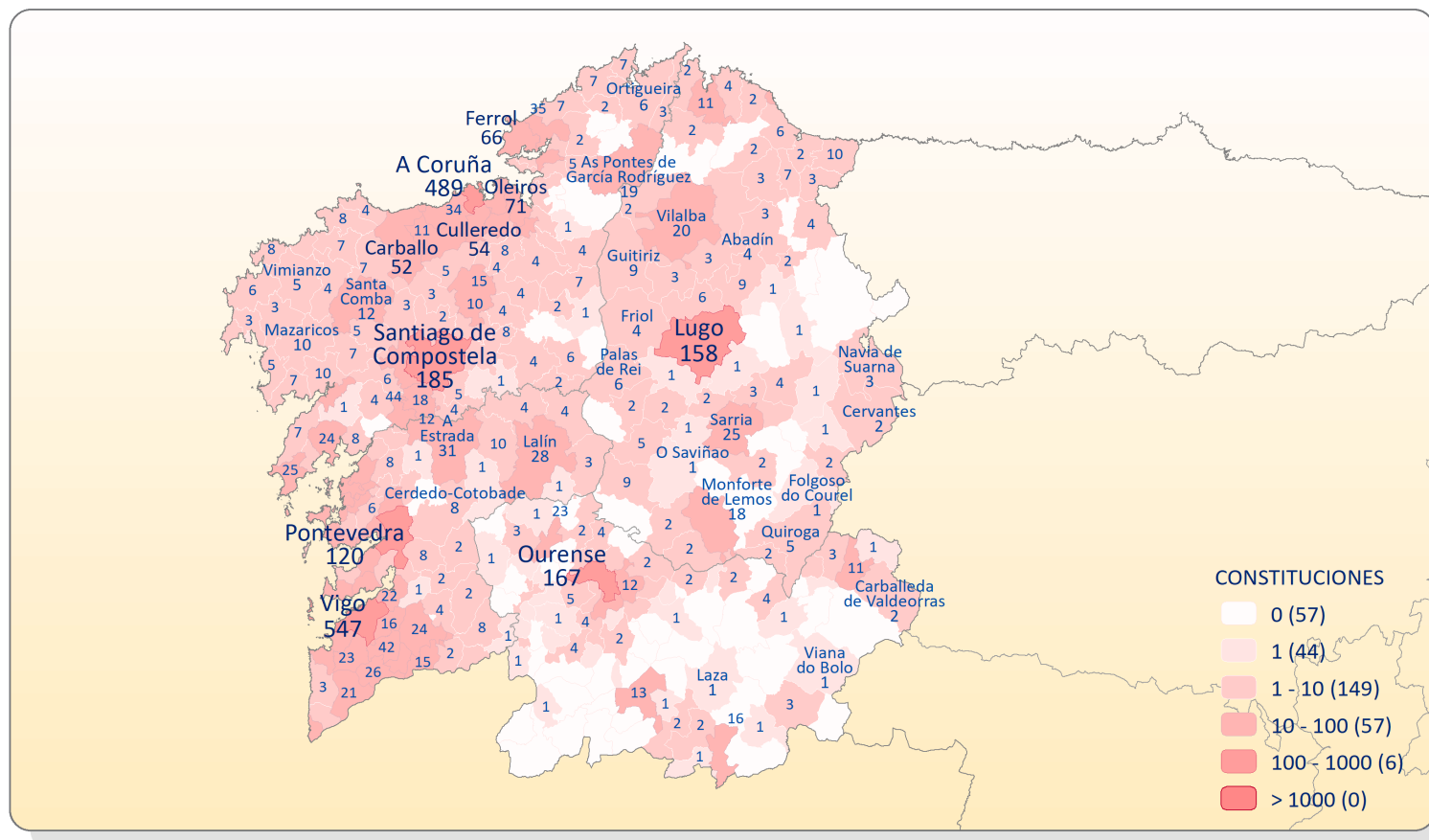


COMUNIDAD AUTÓNOMA DE EXTREMADURA
TÉRMINOS MUNICIPALES DONDE HAN ESTABLECIDO SU DOMICILIO
LAS SOCIEDADES CONSTITUIDAS EN 2022



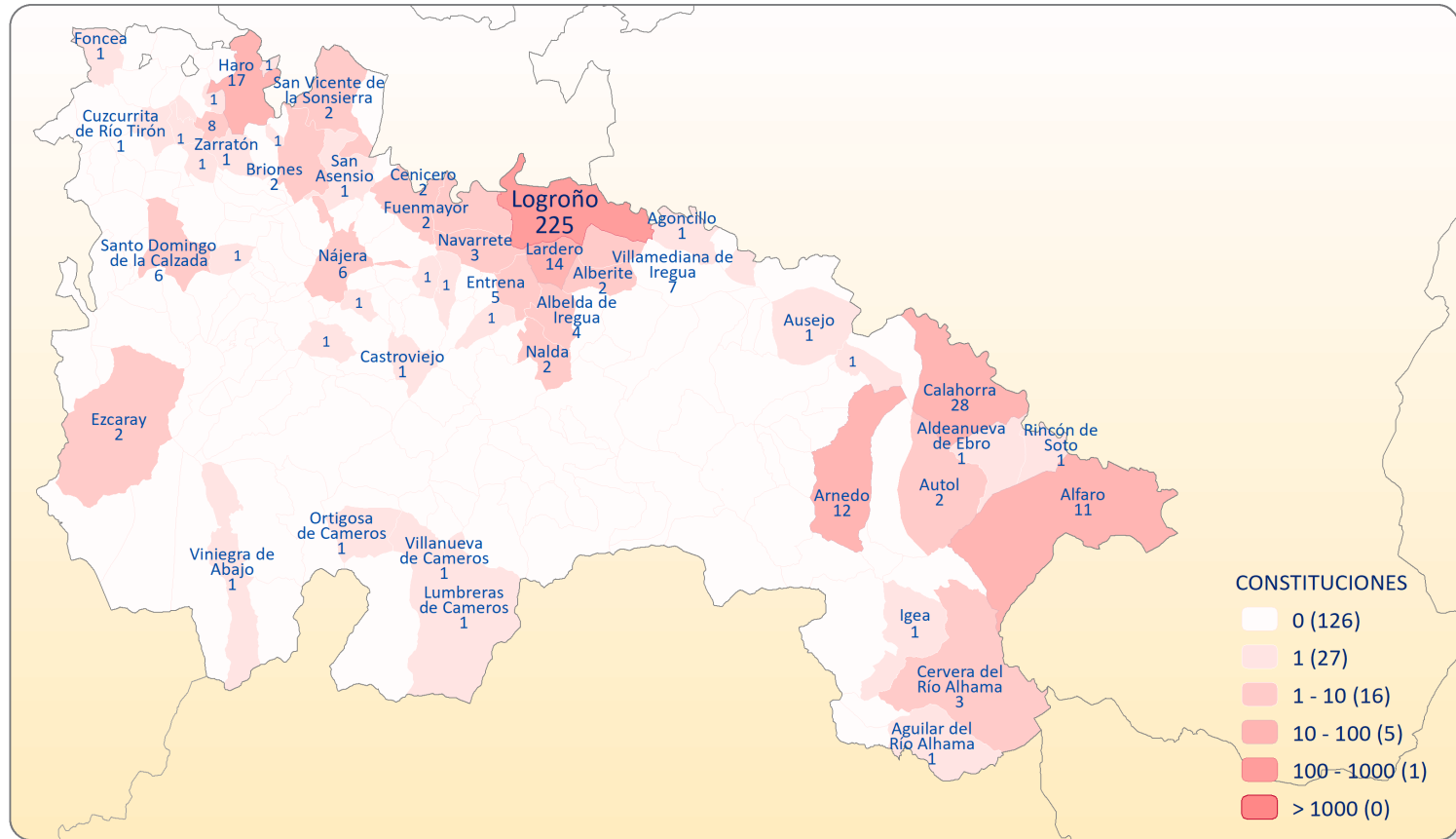
DATOS ESTADÍSTICOS AÑO 2022

COMUNIDAD AUTÓNOMA DE GALICIA TÉRMINOS MUNICIPALES DONDE HAN ESTABLECIDO SU DOMICILIO LAS SOCIEDADES CONSTITUIDAS EN 2022



DATOS ESTADÍSTICOS AÑO 2022

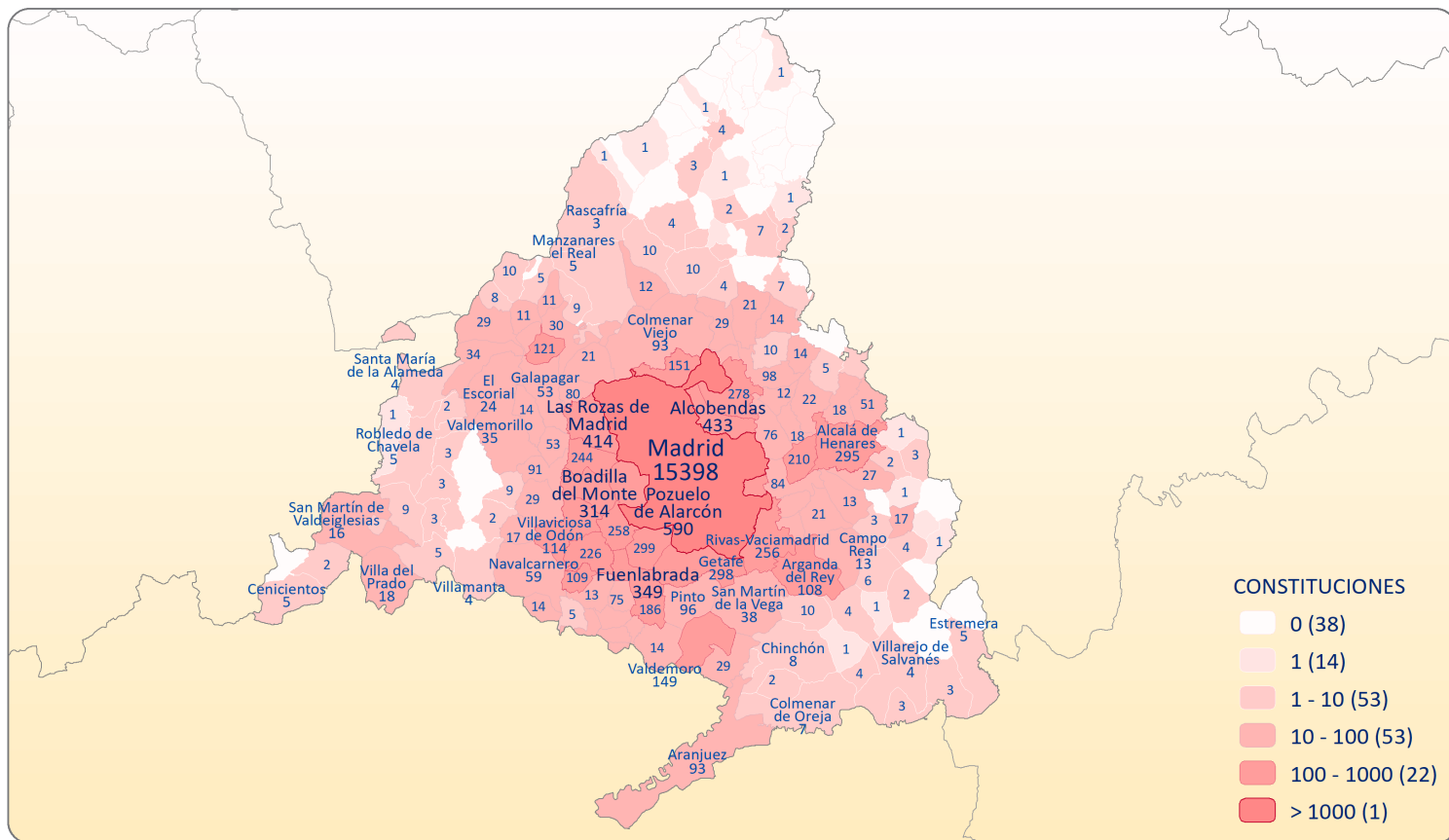
COMUNIDAD AUTÓNOMA DE LA RIOJA TÉRMINOS MUNICIPALES DONDE HAN ESTABLECIDO SU DOMICILIO LAS SOCIEDADES CONSTITUIDAS EN 2022



DATOS ESTADÍSTICOS AÑO 2022

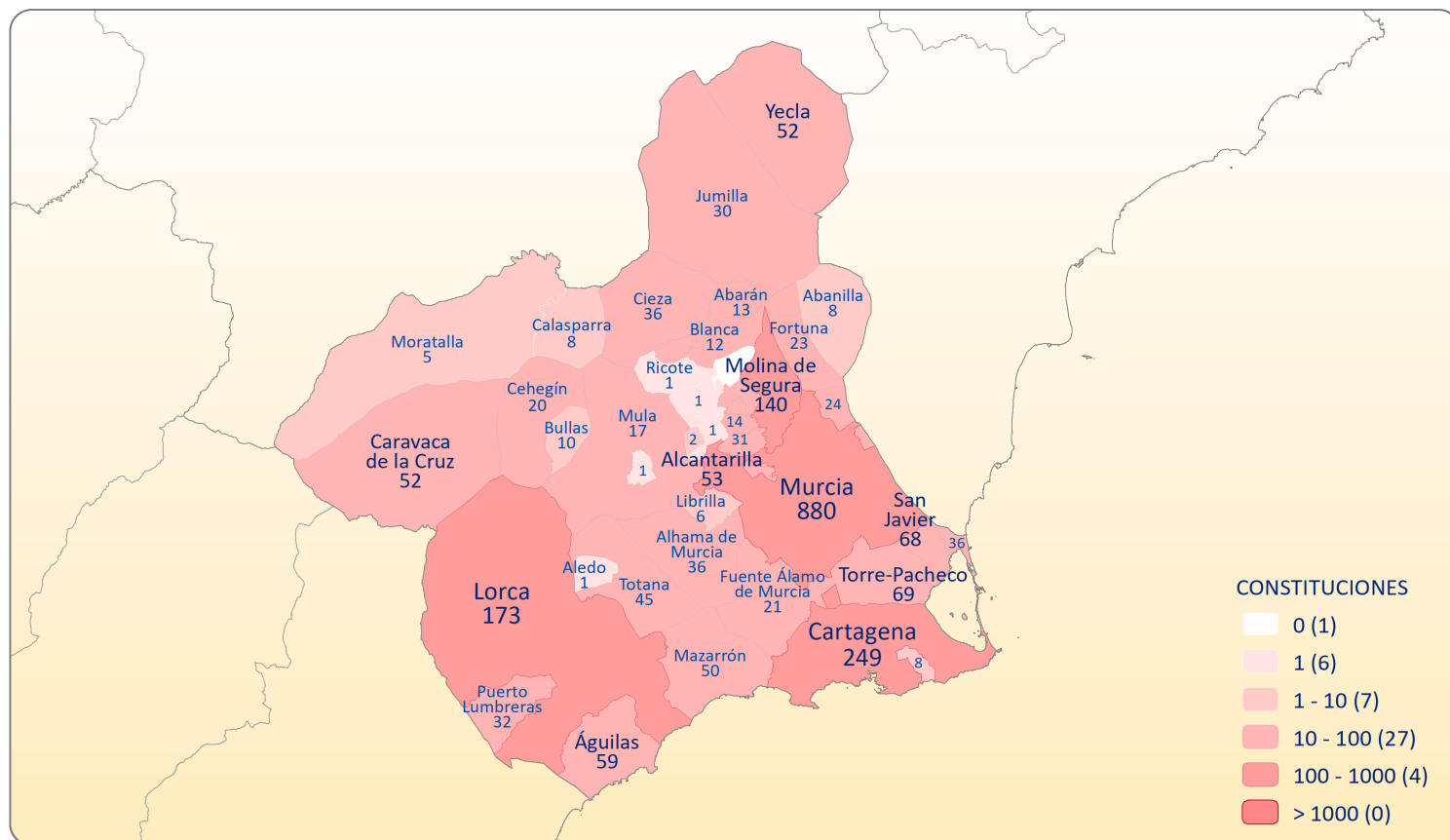


COMUNIDAD AUTÓNOMA DE MADRID
TÉRMINOS MUNICIPALES DONDE HAN ESTABLECIDO SU DOMICILIO
LAS SOCIEDADES CONSTITUIDAS EN 2022



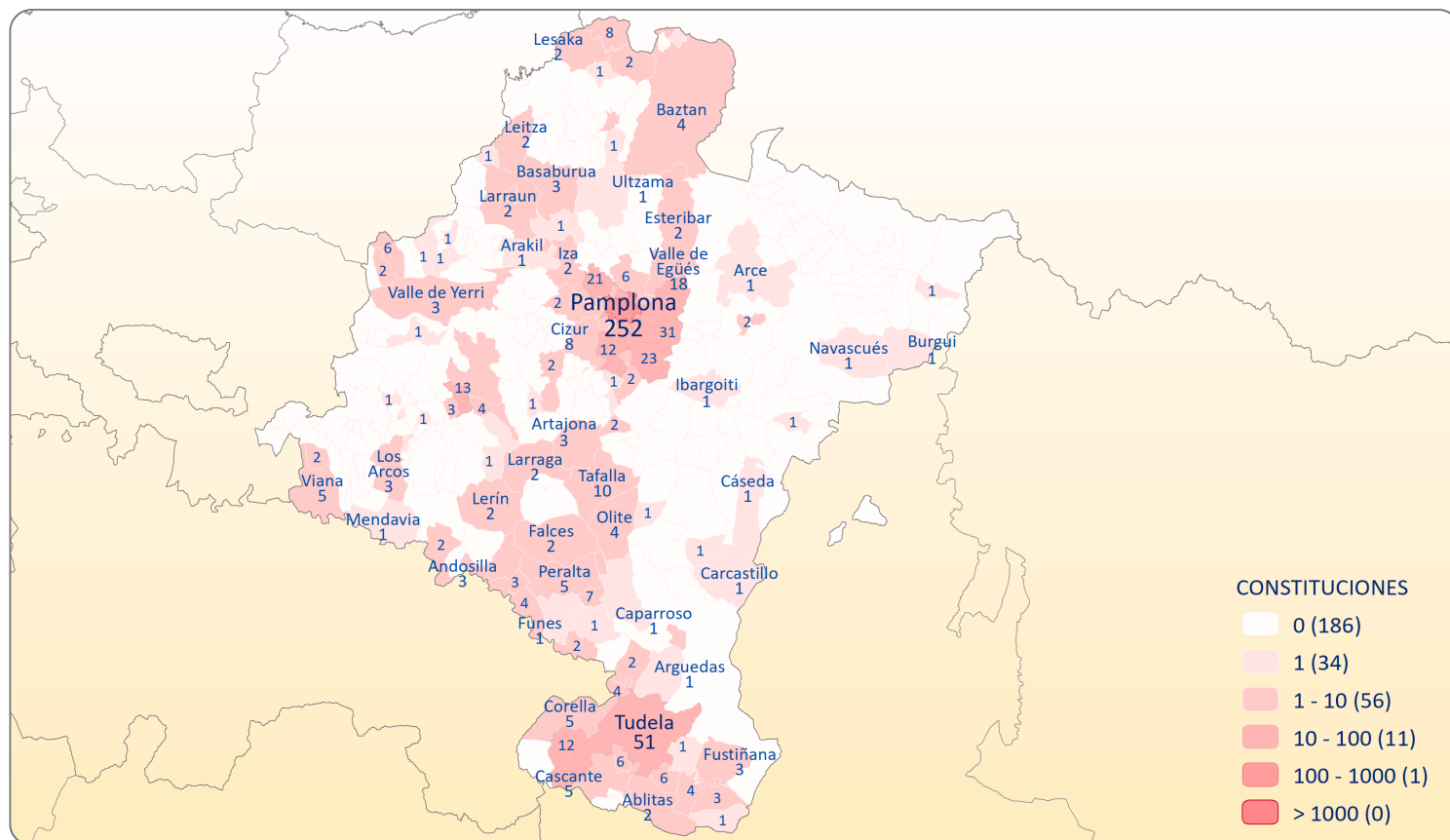
DATOS ESTADÍSTICOS AÑO 2022

REGIÓN DE MURCIA TÉRMINOS MUNICIPALES DONDE HAN ESTABLECIDO SU DOMICILIO LAS SOCIEDADES CONSTITUIDAS EN 2022



DATOS ESTADÍSTICOS AÑO 2022

COMUNIDAD AUTÓNOMA DE LA COMUNIDAD FORAL DE NAVARRA TÉRMINOS MUNICIPALES DONDE HAN ESTABLECIDO SU DOMICILIO LAS SOCIEDADES CONSTITUIDAS EN 2022

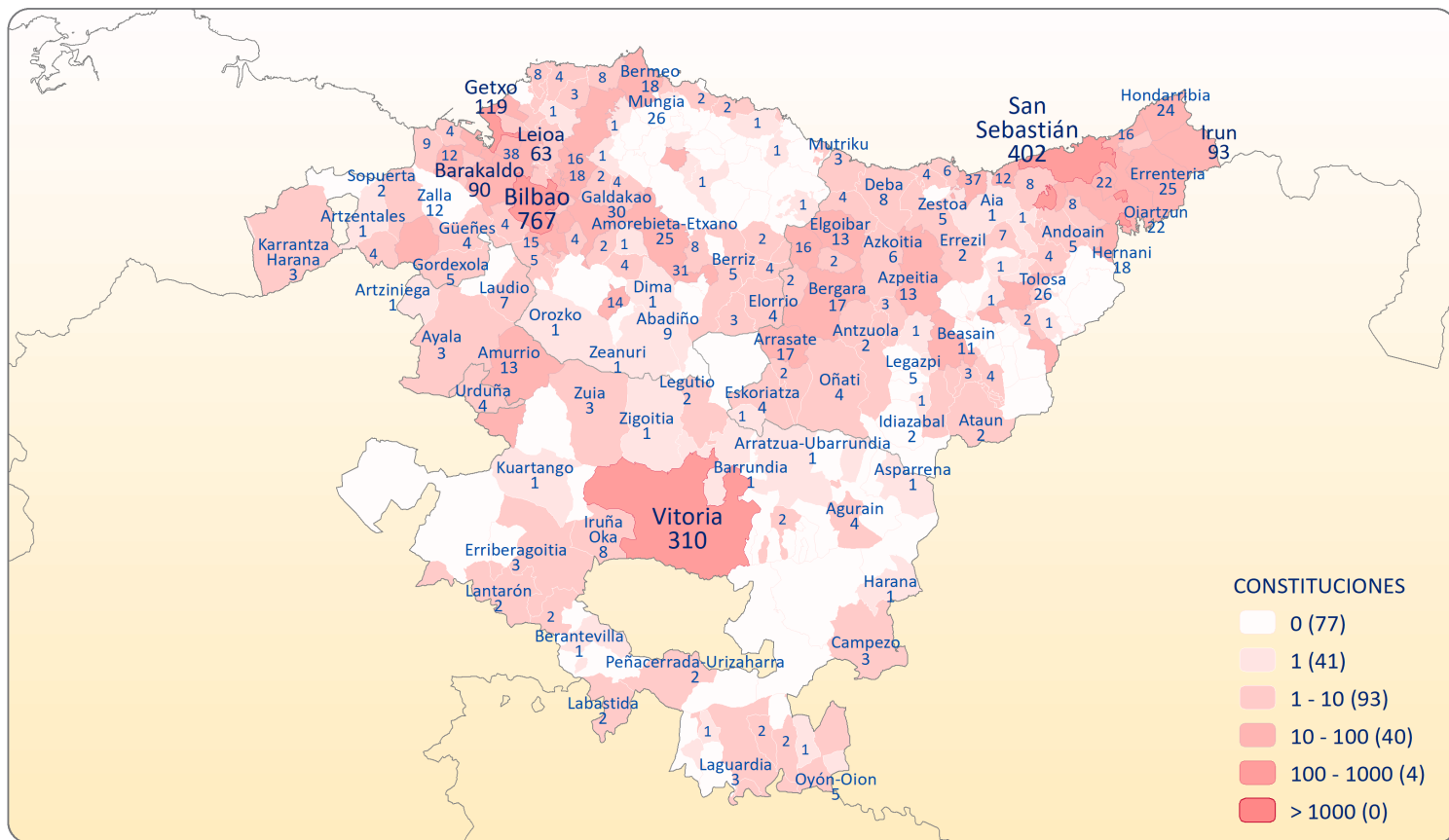


DATOS ESTADÍSTICOS AÑO 2022



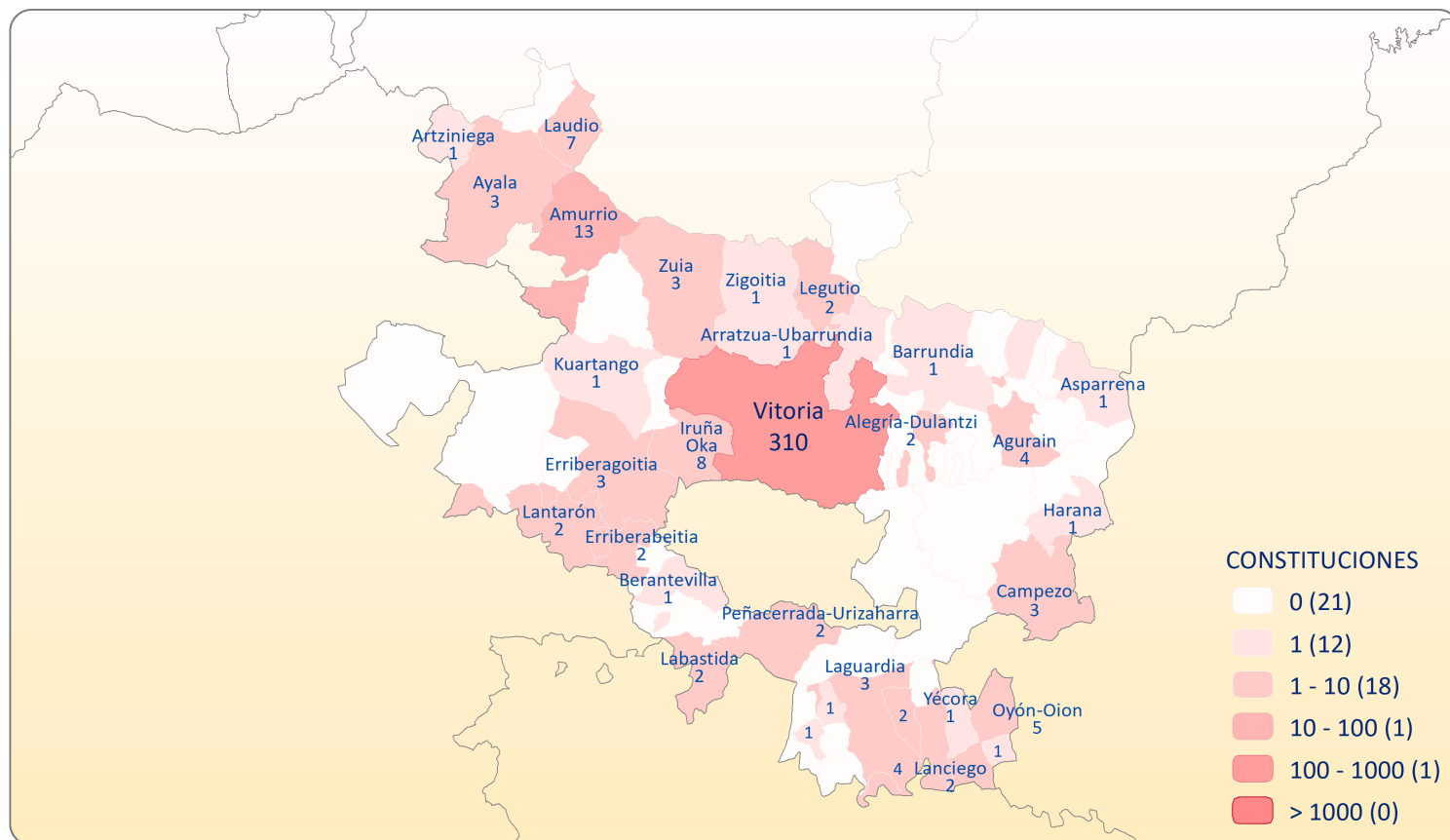
PAÍS VASCO

**TÉRMINOS MUNICIPALES DONDE HAN ESTABLECIDO SU DOMICILIO
LAS SOCIEDADES CONSTITUIDAS EN 2022**



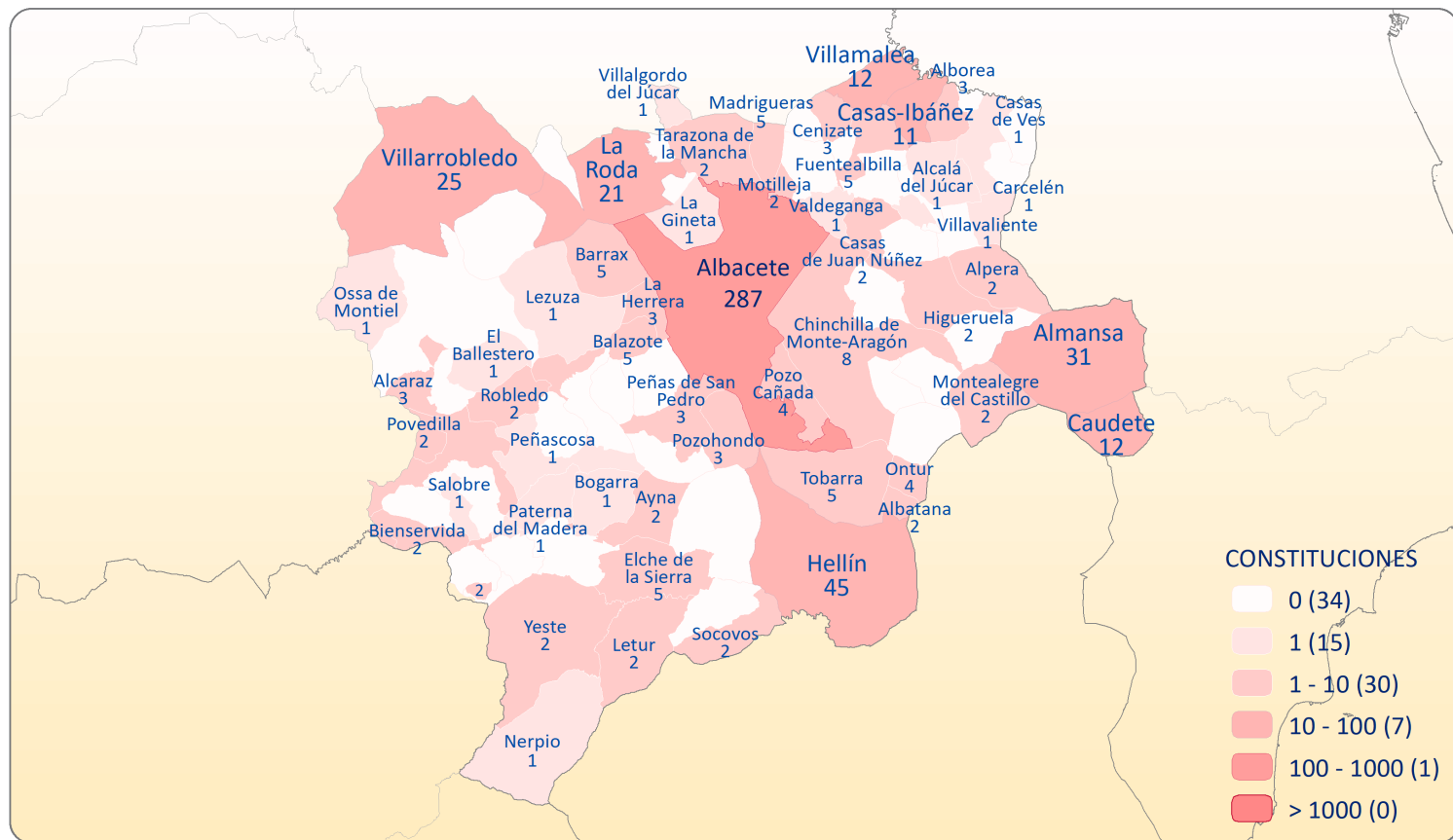
DATOS ESTADÍSTICOS AÑO 2022

PROVINCIA DE ÁLAVA TÉRMINOS MUNICIPALES DONDE HAN ESTABLECIDO SU DOMICILIO LAS SOCIEDADES CONSTITUIDAS EN 2022



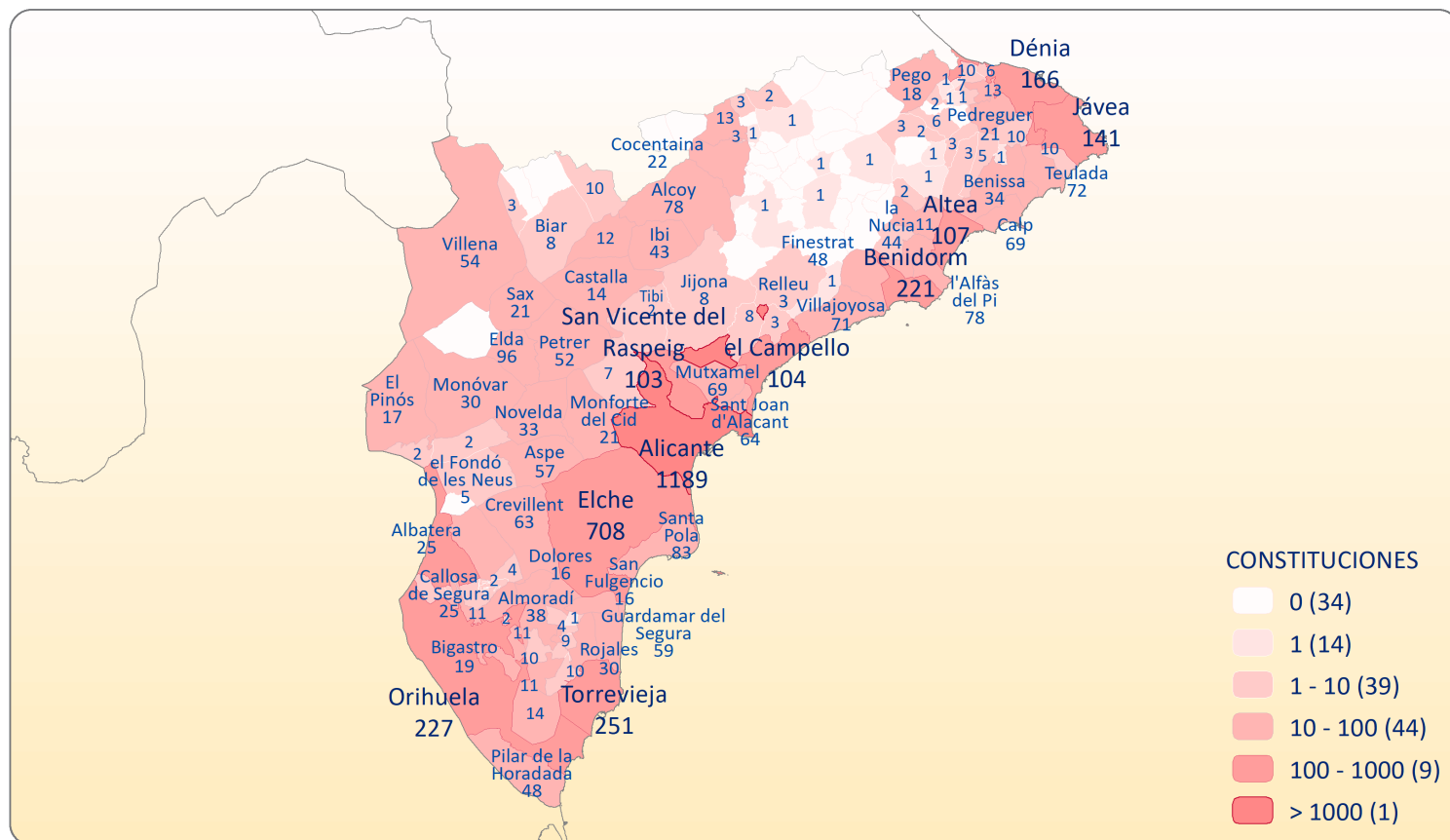
DATOS ESTADÍSTICOS AÑO 2022

PROVINCIA DE ALBACETE TÉRMINOS MUNICIPALES DONDE HAN ESTABLECIDO SU DOMICILIO LAS SOCIEDADES CONSTITUIDAS EN 2022



DATOS ESTADÍSTICOS AÑO 2022

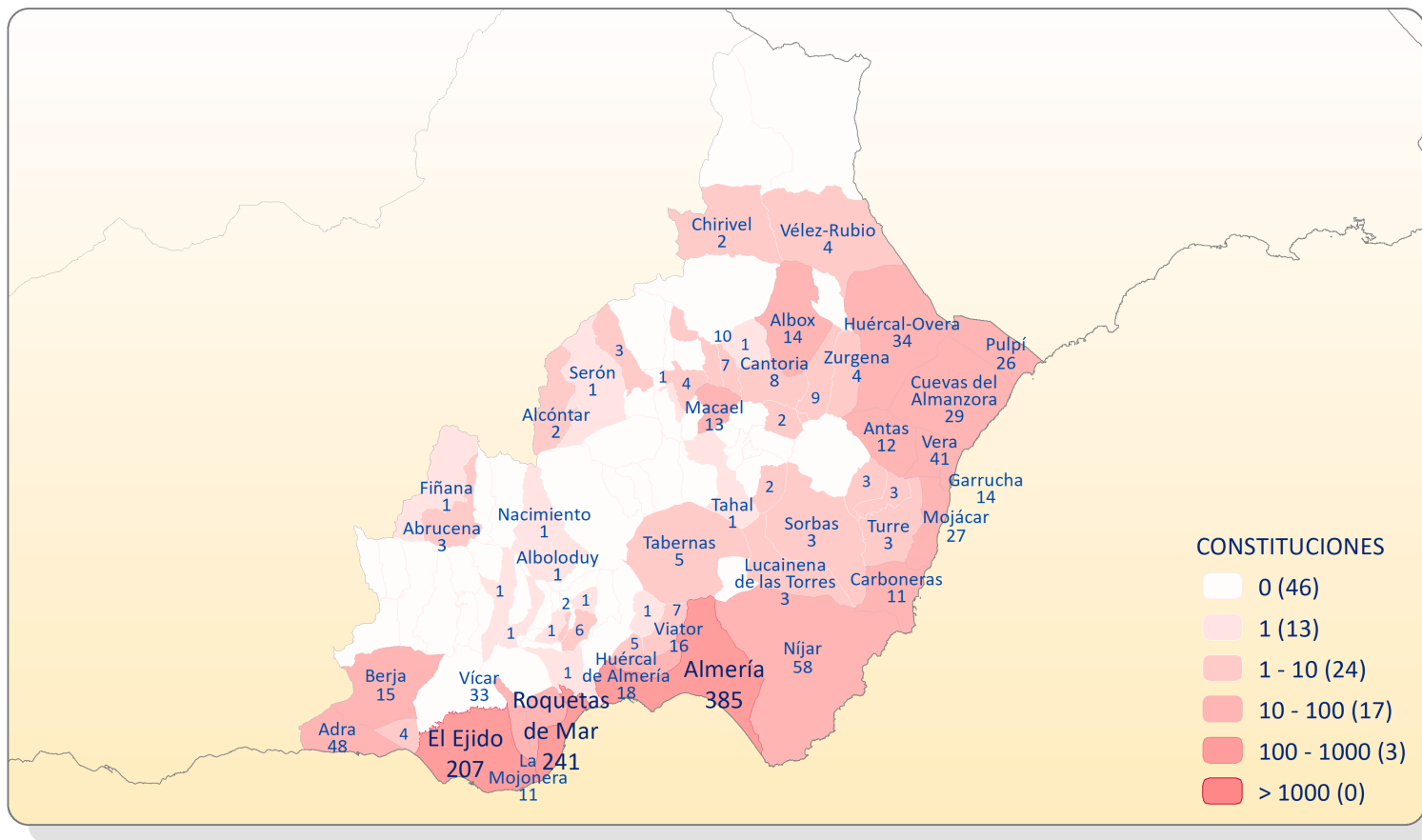
PROVINCIA DE ALICANTE TÉRMINOS MUNICIPALES DONDE HAN ESTABLECIDO SU DOMICILIO LAS SOCIEDADES CONSTITUIDAS EN 2022



DATOS ESTADÍSTICOS AÑO 2022

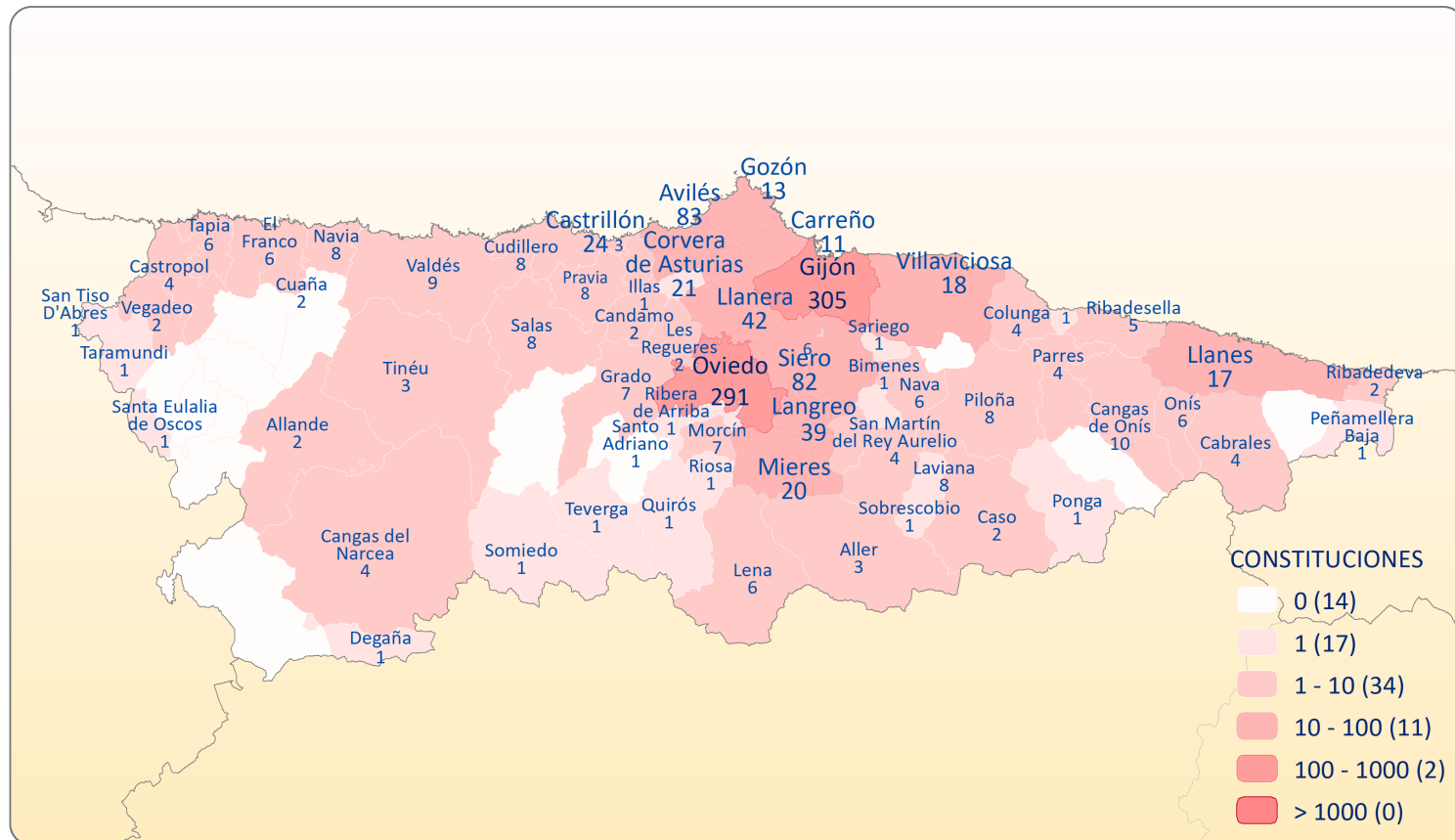


PROVINCIA DE ALMERÍA
TÉRMINOS MUNICIPALES DONDE HAN ESTABLECIDO SU DOMICILIO
LAS SOCIEDADES CONSTITUIDAS EN 2022



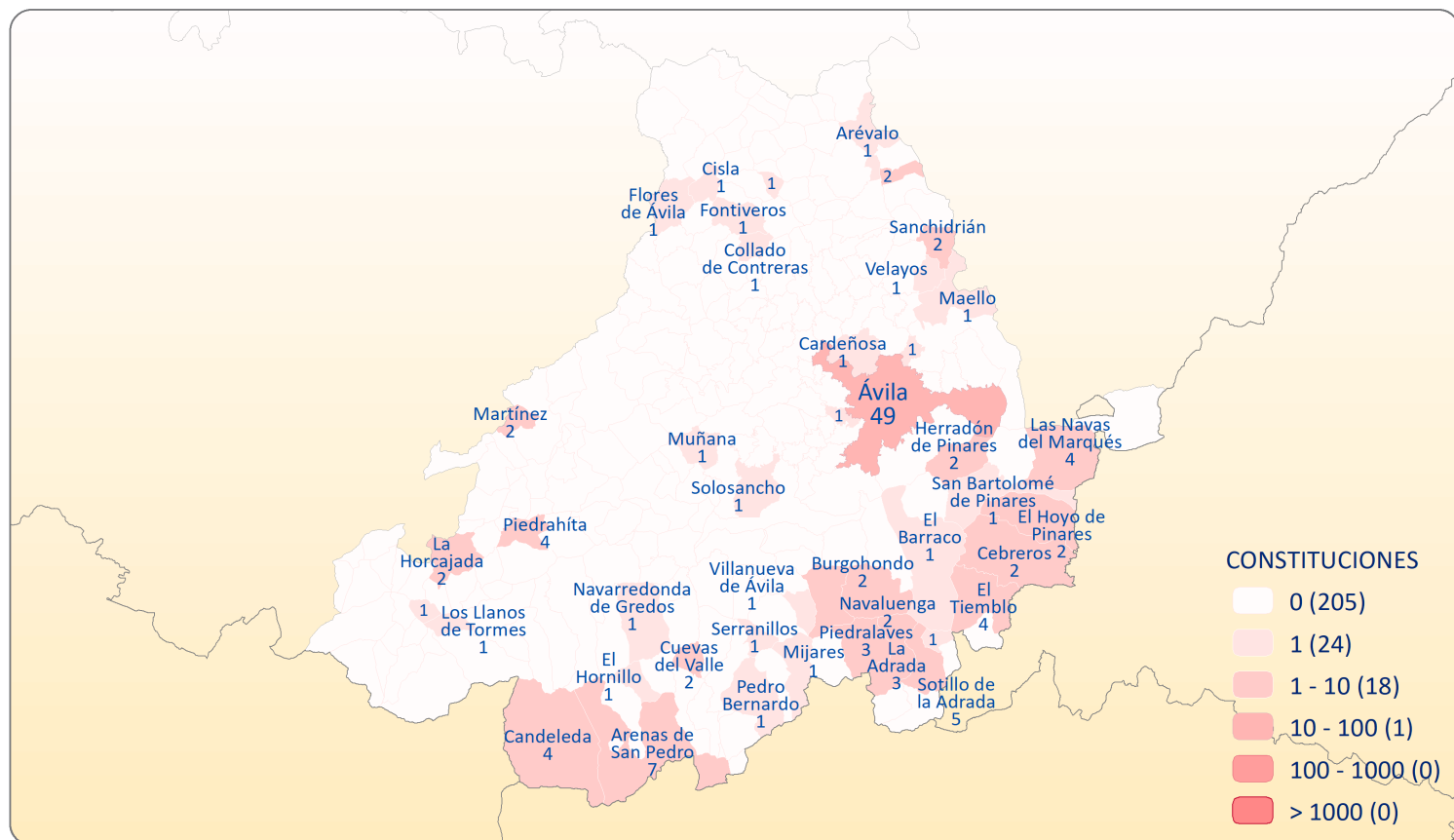
DATOS ESTADÍSTICOS AÑO 2022

PROVINCIA DE ASTURIAS TÉRMINOS MUNICIPALES DONDE HAN ESTABLECIDO SU DOMICILIO LAS SOCIEDADES CONSTITUIDAS EN 2022



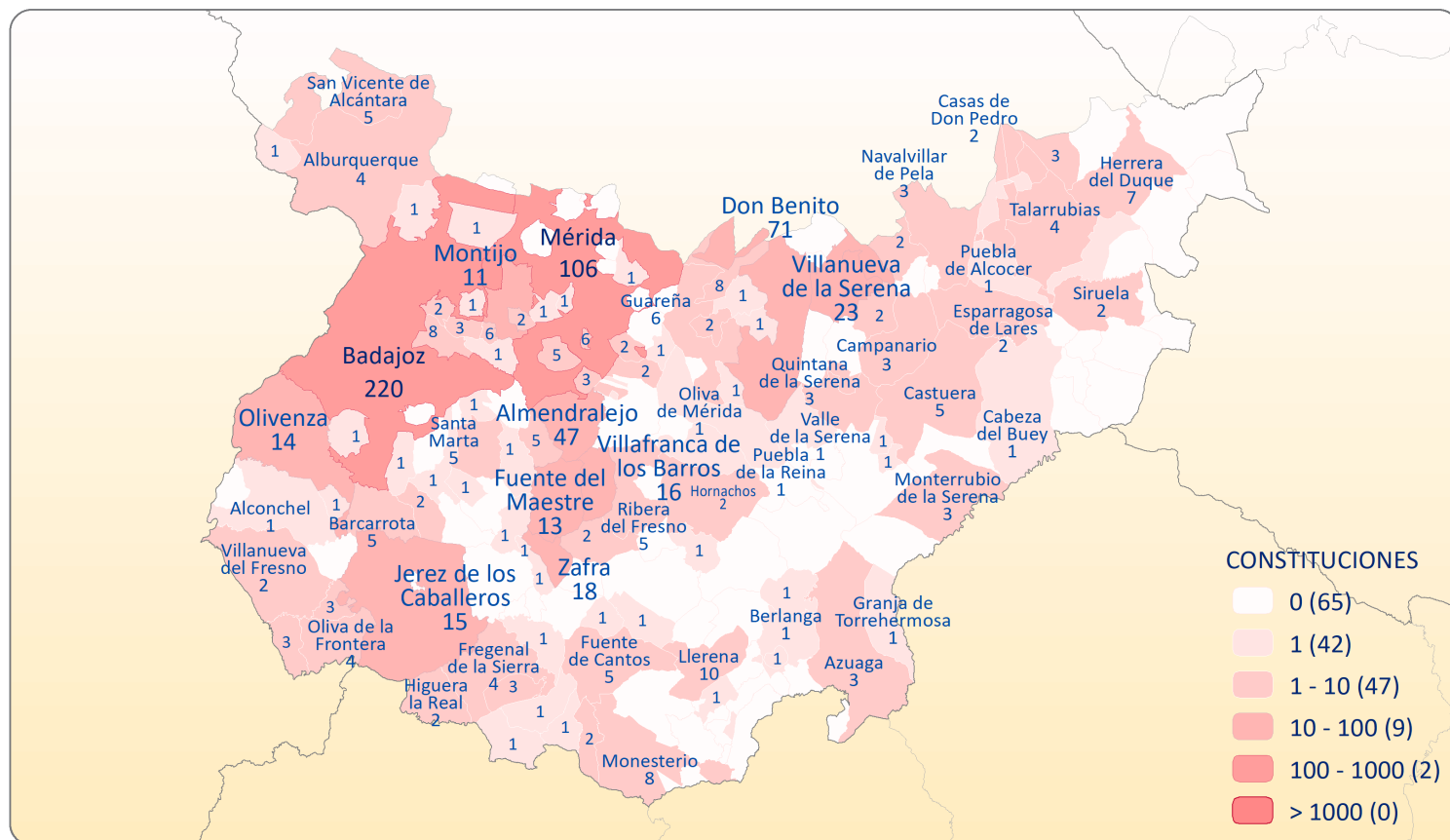
DATOS ESTADÍSTICOS AÑO 2022

PROVINCIA DE ÁVILA TÉRMINOS MUNICIPALES DONDE HAN ESTABLECIDO SU DOMICILIO LAS SOCIEDADES CONSTITUIDAS EN 2022



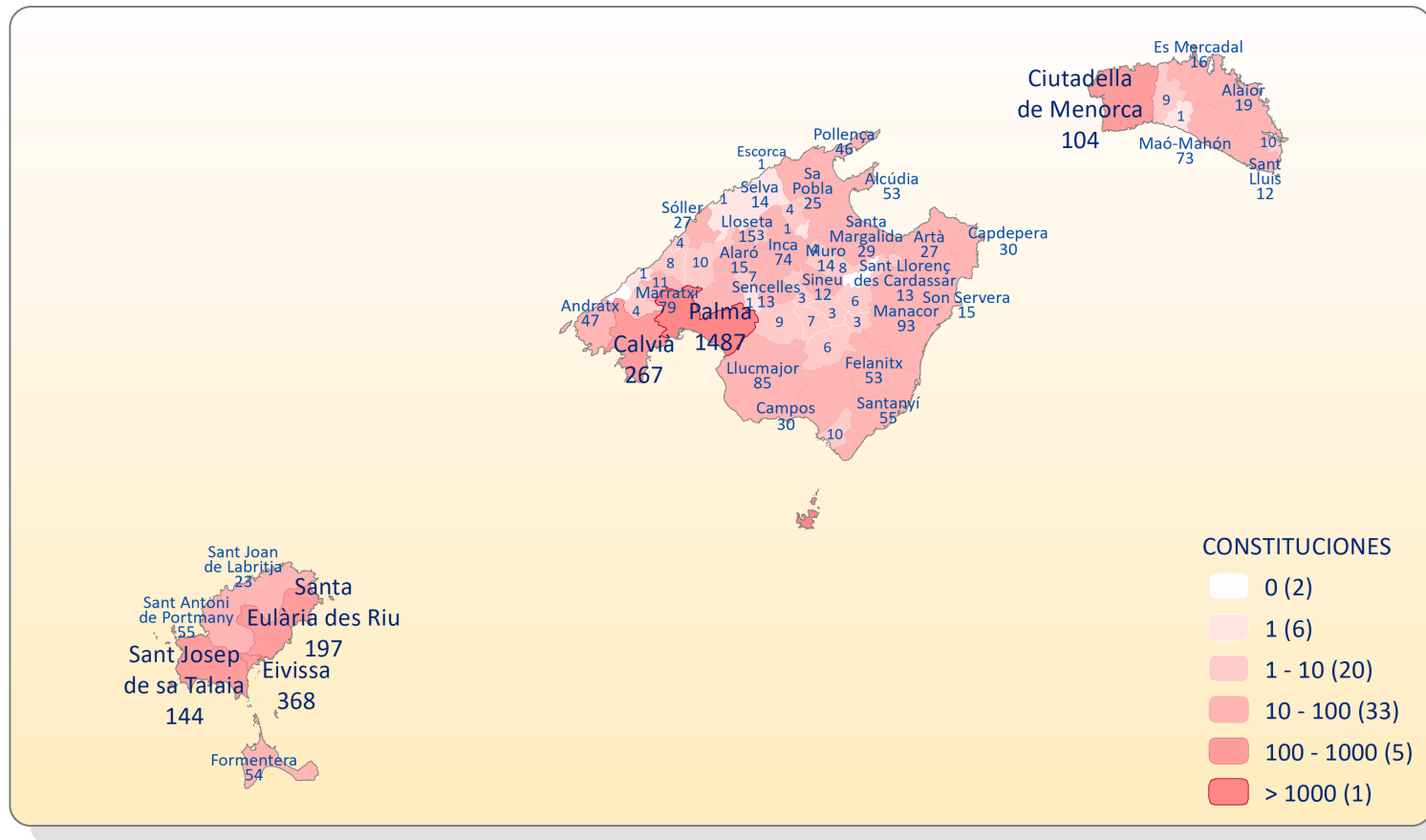
DATOS ESTADÍSTICOS AÑO 2022

PROVINCIA DE BADAJOZ TÉRMINOS MUNICIPALES DONDE HAN ESTABLECIDO SU DOMICILIO LAS SOCIEDADES CONSTITUIDAS EN 2022




DATOS ESTADÍSTICOS AÑO 2022

PROVINCIA DE ILLES BALEARS TÉRMINOS MUNICIPALES DONDE HAN ESTABLECIDO SU DOMICILIO LAS SOCIEDADES CONSTITUIDAS EN 2022




**PROVINCIA DE BARCELONA
TÉRMINOS MUNICIPALES
DONDE HAN ESTABLECIDO SU DOMICILIO
LAS SOCIEDADES CONSTITUIDAS EN 2022**



DATOS ESTADÍSTICOS AÑO 2022

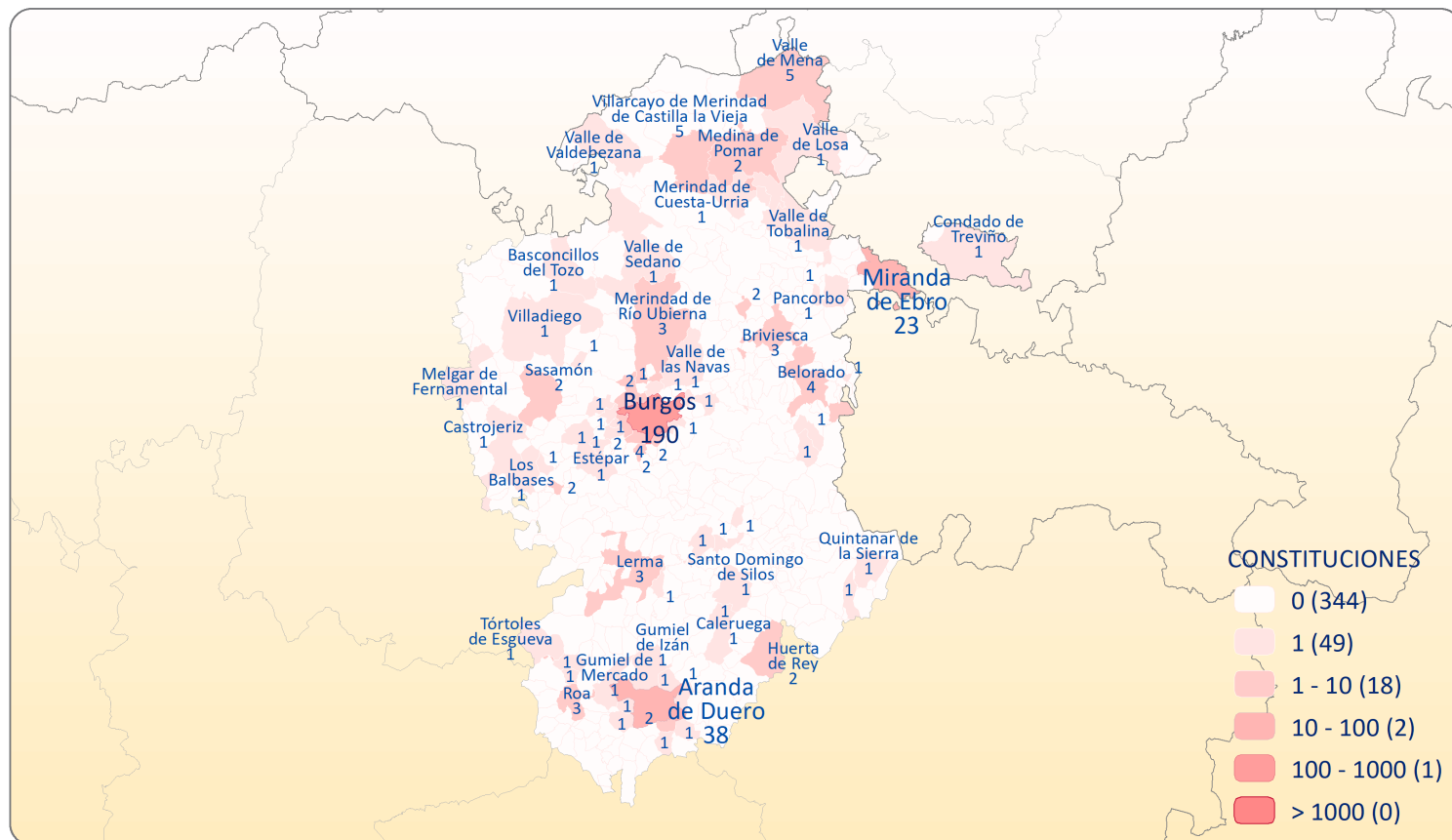


PROVINCIA DE BIZKAIA
TÉRMINOS MUNICIPALES DONDE HAN ESTABLECIDO SU DOMICILIO
LAS SOCIEDADES CONSTITUIDAS EN 2022



DATOS ESTADÍSTICOS AÑO 2022

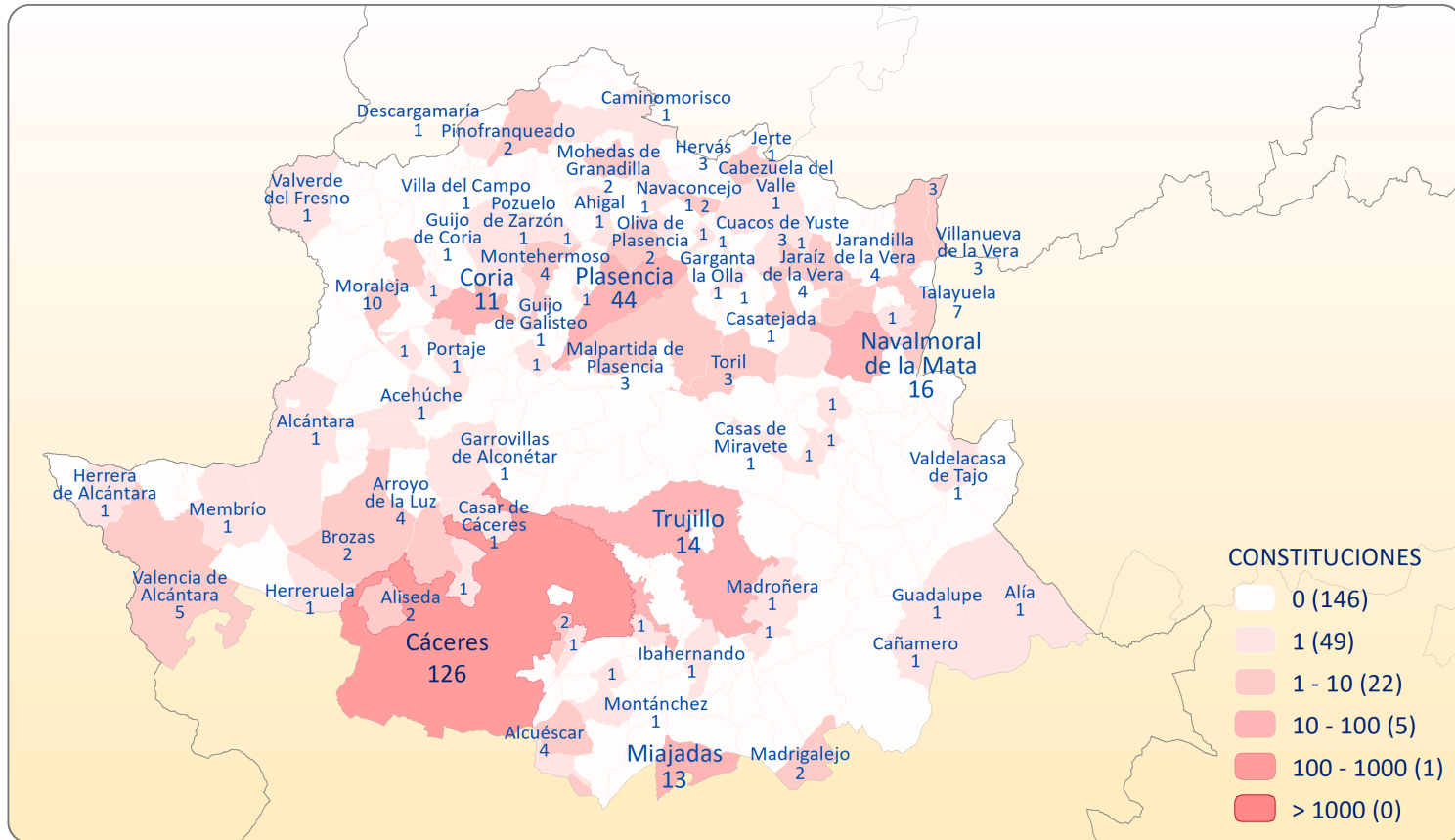
PROVINCIA DE BURGOS TÉRMINOS MUNICIPALES DONDE HAN ESTABLECIDO SU DOMICILIO LAS SOCIEDADES CONSTITUIDAS EN 2022



DATOS ESTADÍSTICOS AÑO 2022

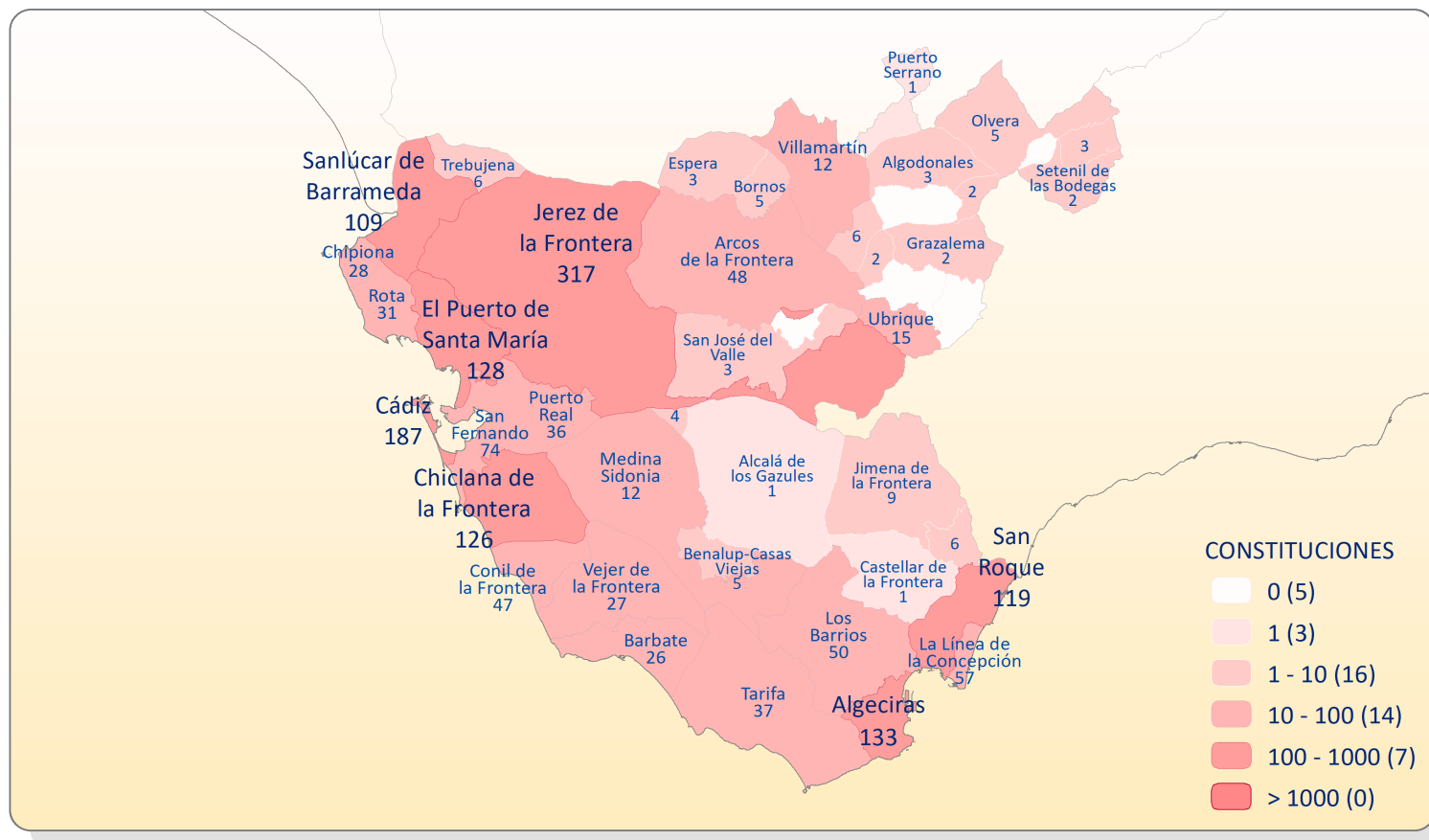


PROVINCIA DE CÁCERES
TÉRMINOS MUNICIPALES DONDE HAN ESTABLECIDO SU DOMICILIO
LAS SOCIEDADES CONSTITUIDAS EN 2022



DATOS ESTADÍSTICOS AÑO 2022

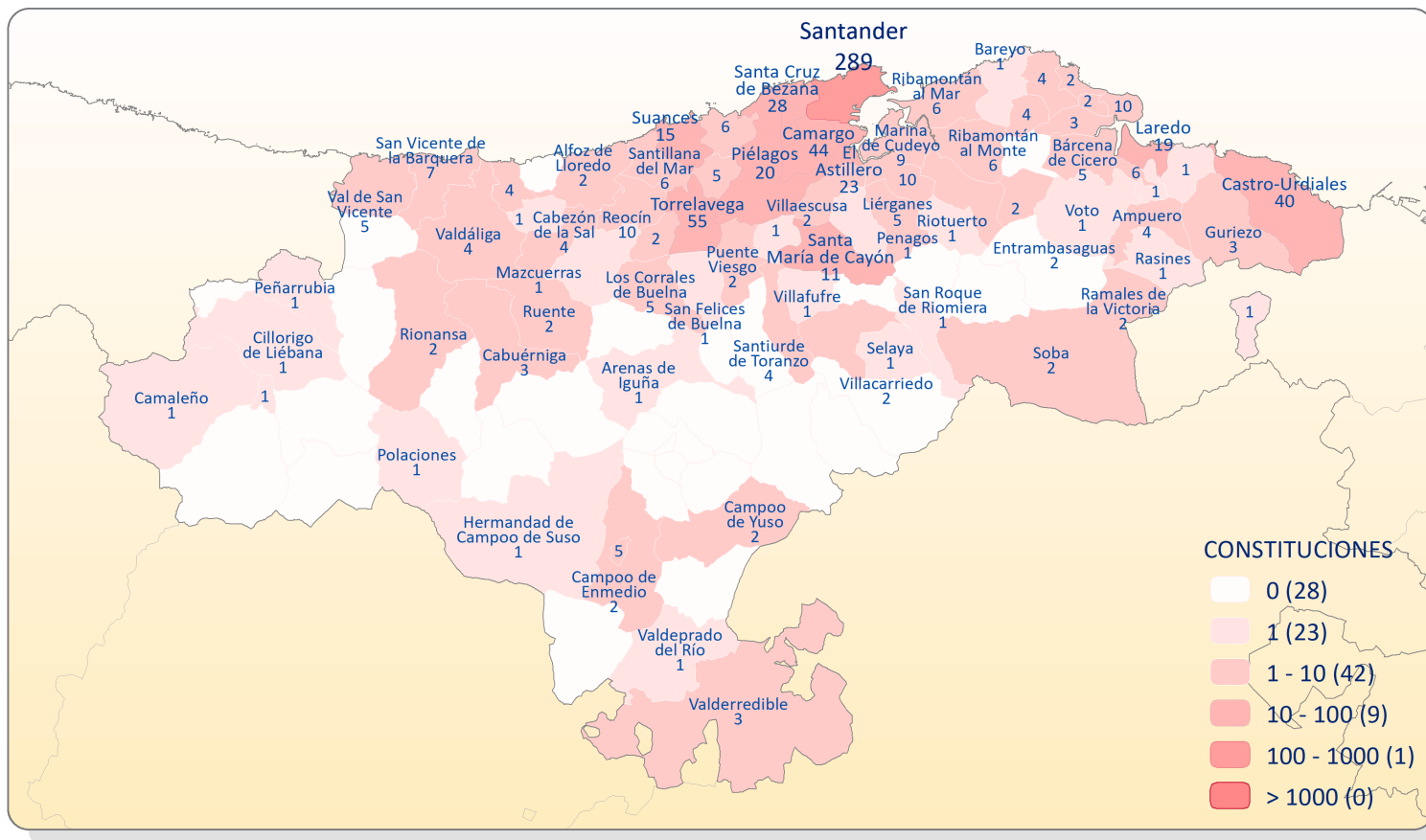
PROVINCIA DE CÁDIZ TÉRMINOS MUNICIPALES DONDE HAN ESTABLECIDO SU DOMICILIO LAS SOCIEDADES CONSTITUIDAS EN 2022



DATOS ESTADÍSTICOS AÑO 2022

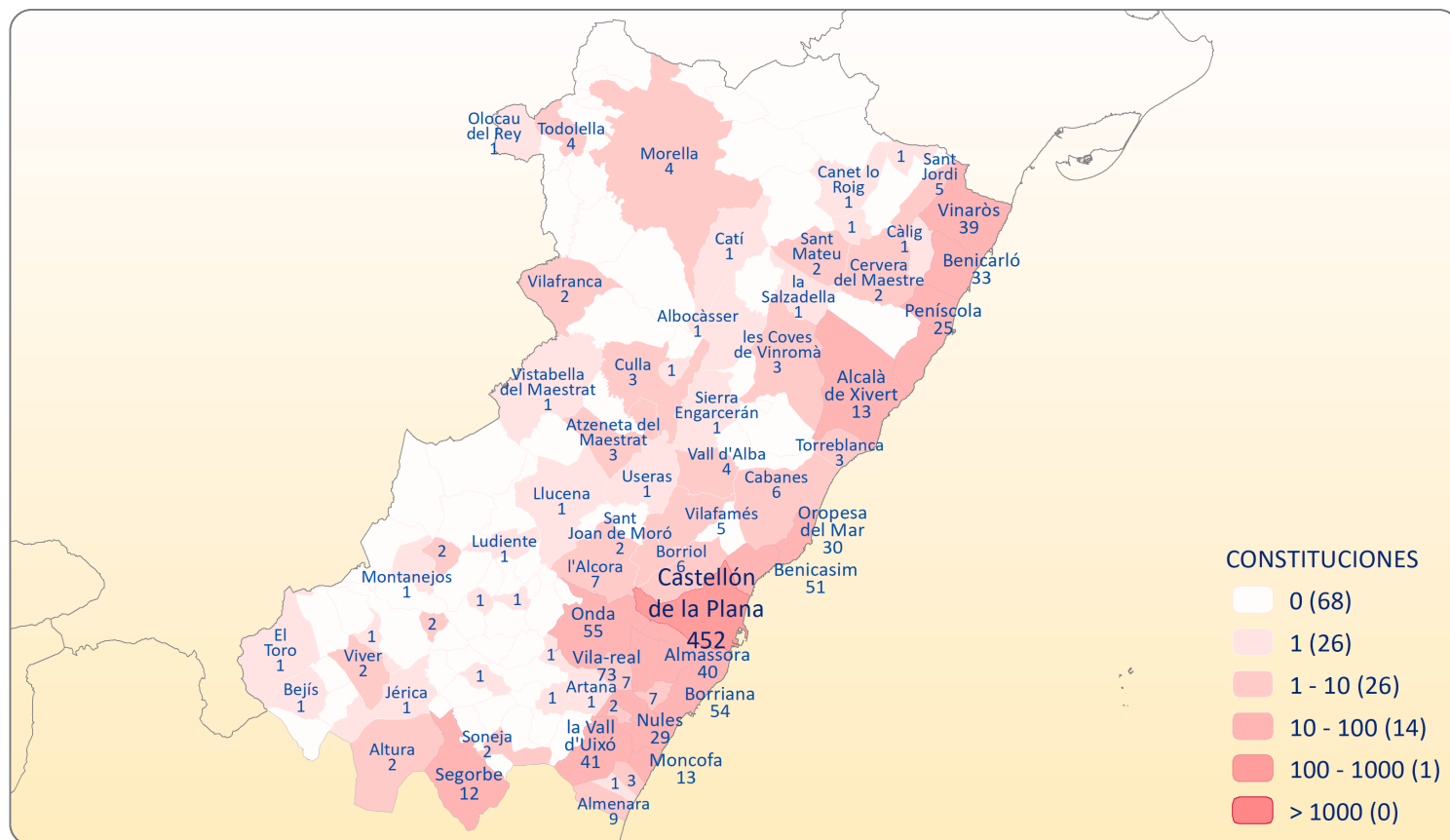


PROVINCIA DE CANTABRIA
TÉRMINOS MUNICIPALES DONDE HAN ESTABLECIDO SU DOMICILIO
LAS SOCIEDADES CONSTITUIDAS EN 2022



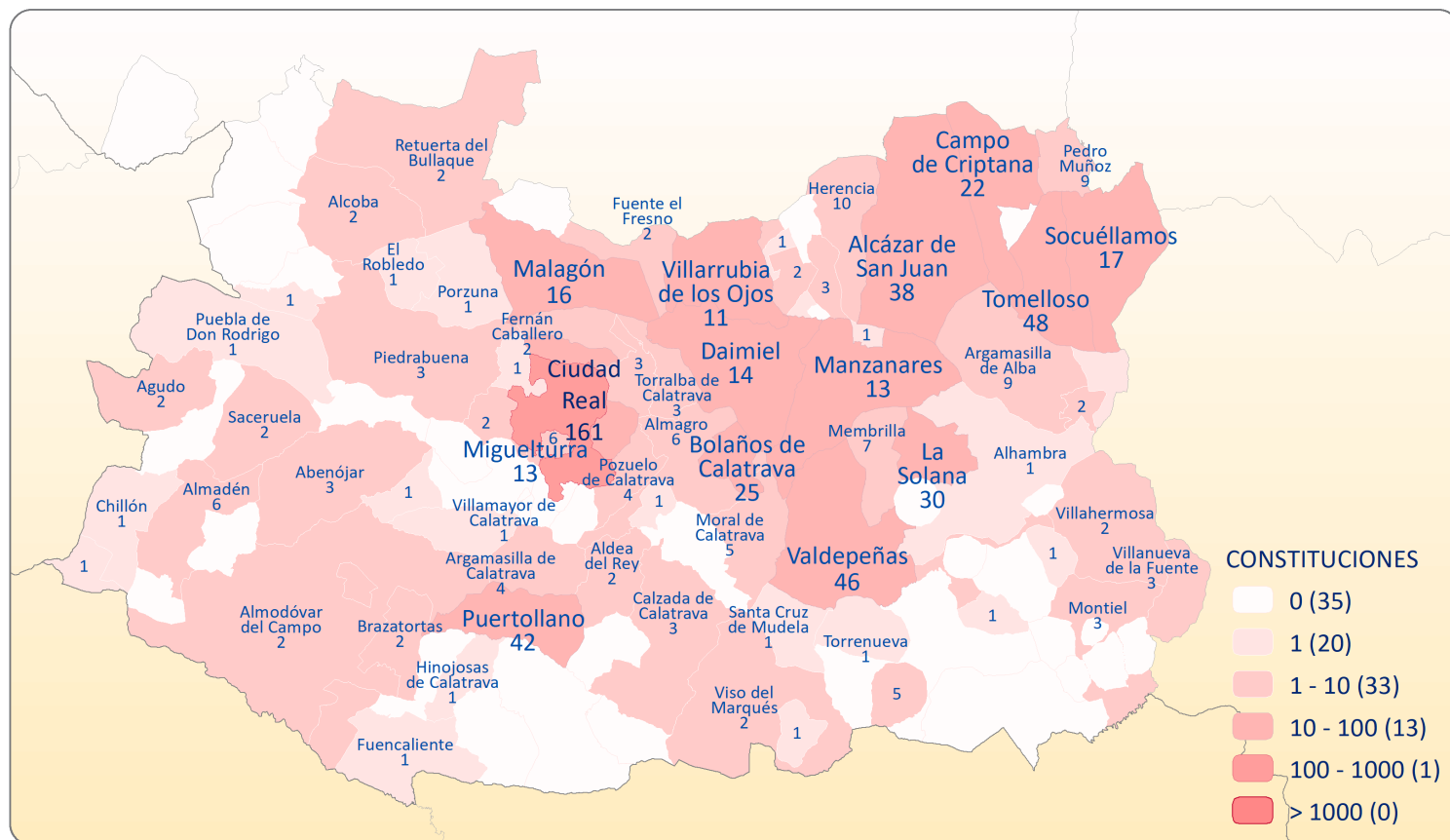
DATOS ESTADÍSTICOS AÑO 2022

PROVINCIA DE CASTELLÓN TÉRMINOS MUNICIPALES DONDE HAN ESTABLECIDO SU DOMICILIO LAS SOCIEDADES CONSTITUIDAS EN 2022



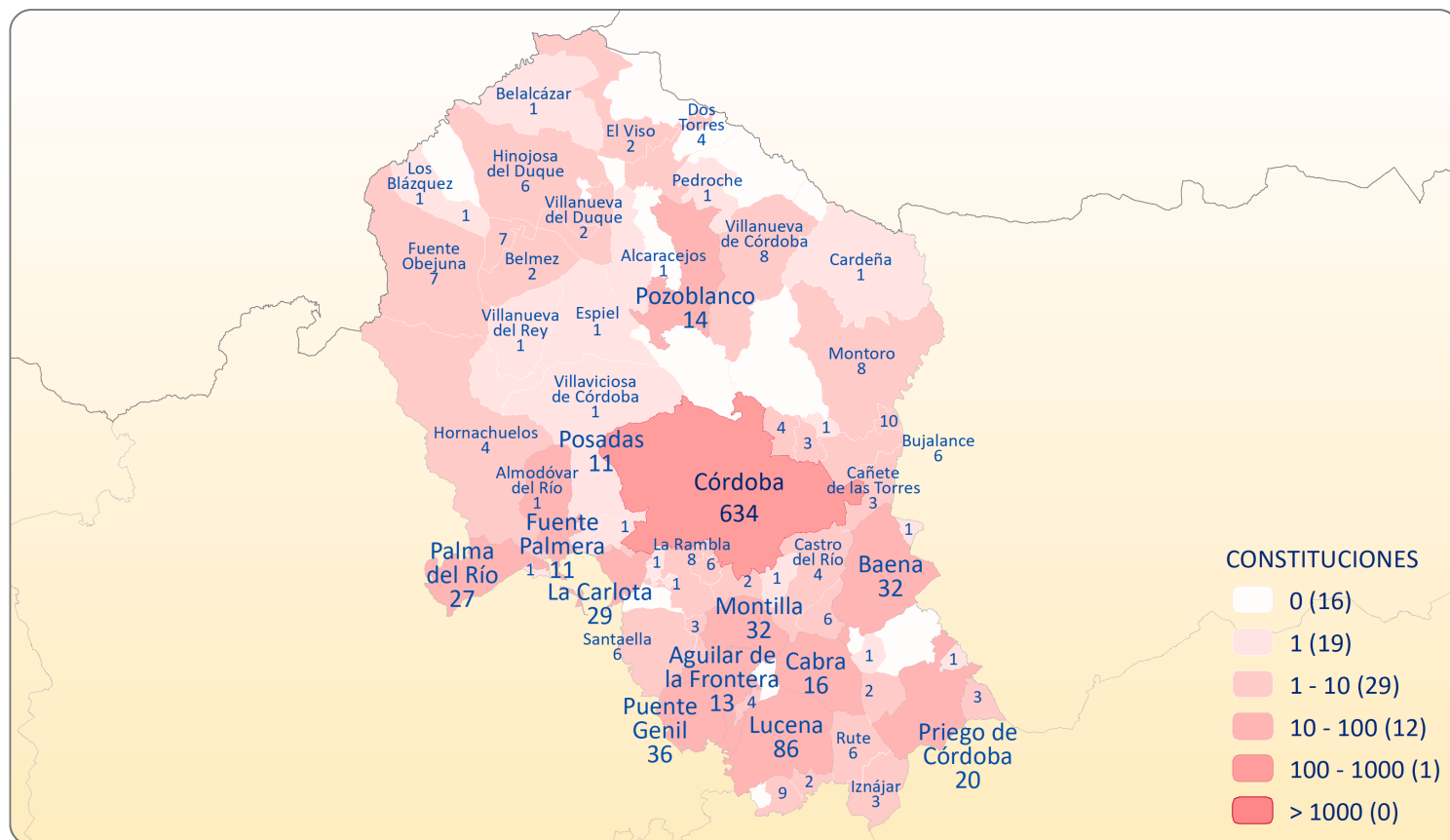
DATOS ESTADÍSTICOS AÑO 2022

PROVINCIA DE CIUDAD REAL TÉRMINOS MUNICIPALES DONDE HAN ESTABLECIDO SU DOMICILIO LAS SOCIEDADES CONSTITUIDAS EN 2022



DATOS ESTADÍSTICOS AÑO 2022

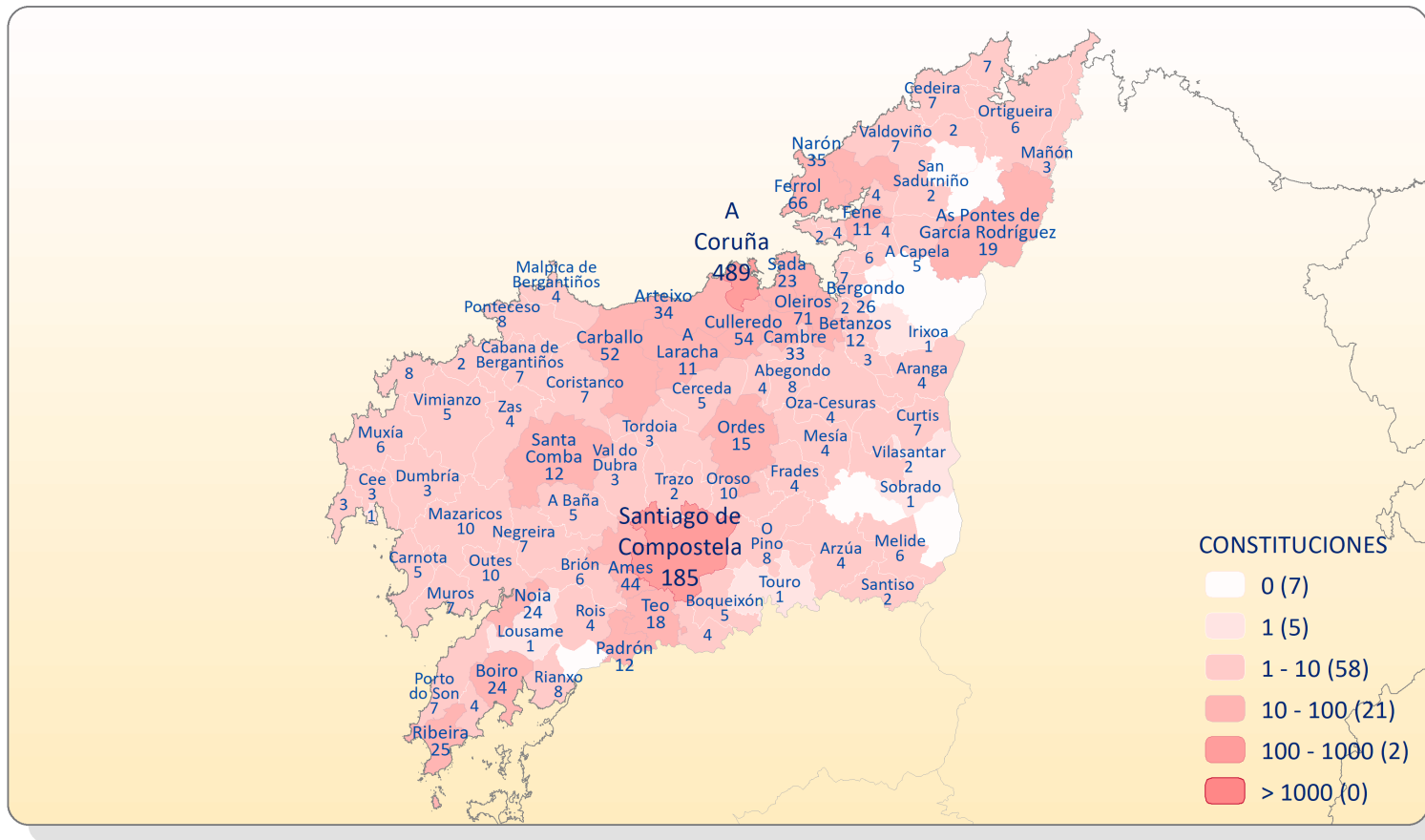
PROVINCIA DE CÓRDOBA TÉRMINOS MUNICIPALES DONDE HAN ESTABLECIDO SU DOMICILIO LAS SOCIEDADES CONSTITUIDAS EN 2022



DATOS ESTADÍSTICOS AÑO 2022



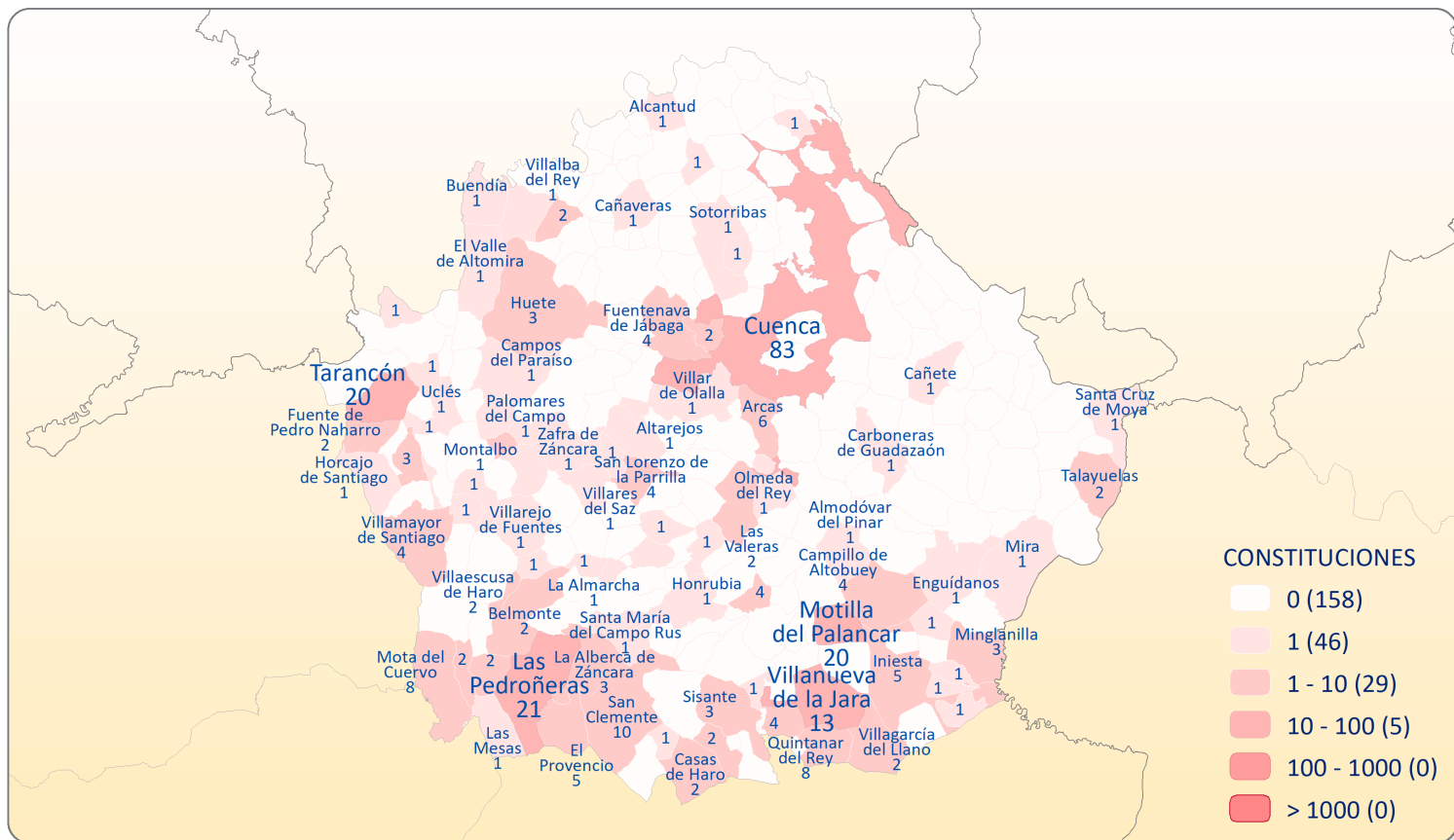
PROVINCIA DE A CORUÑA
TÉRMINOS MUNICIPALES DONDE HAN ESTABLECIDO SU DOMICILIO
LAS SOCIEDADES CONSTITUIDAS EN 2022



DATOS ESTADÍSTICOS AÑO 2022




PROVINCIA DE CUENCA
TÉRMINOS MUNICIPALES DONDE HAN ESTABLECIDO SU DOMICILIO
LAS SOCIEDADES CONSTITUIDAS EN 2022



DATOS ESTADÍSTICOS AÑO 2022

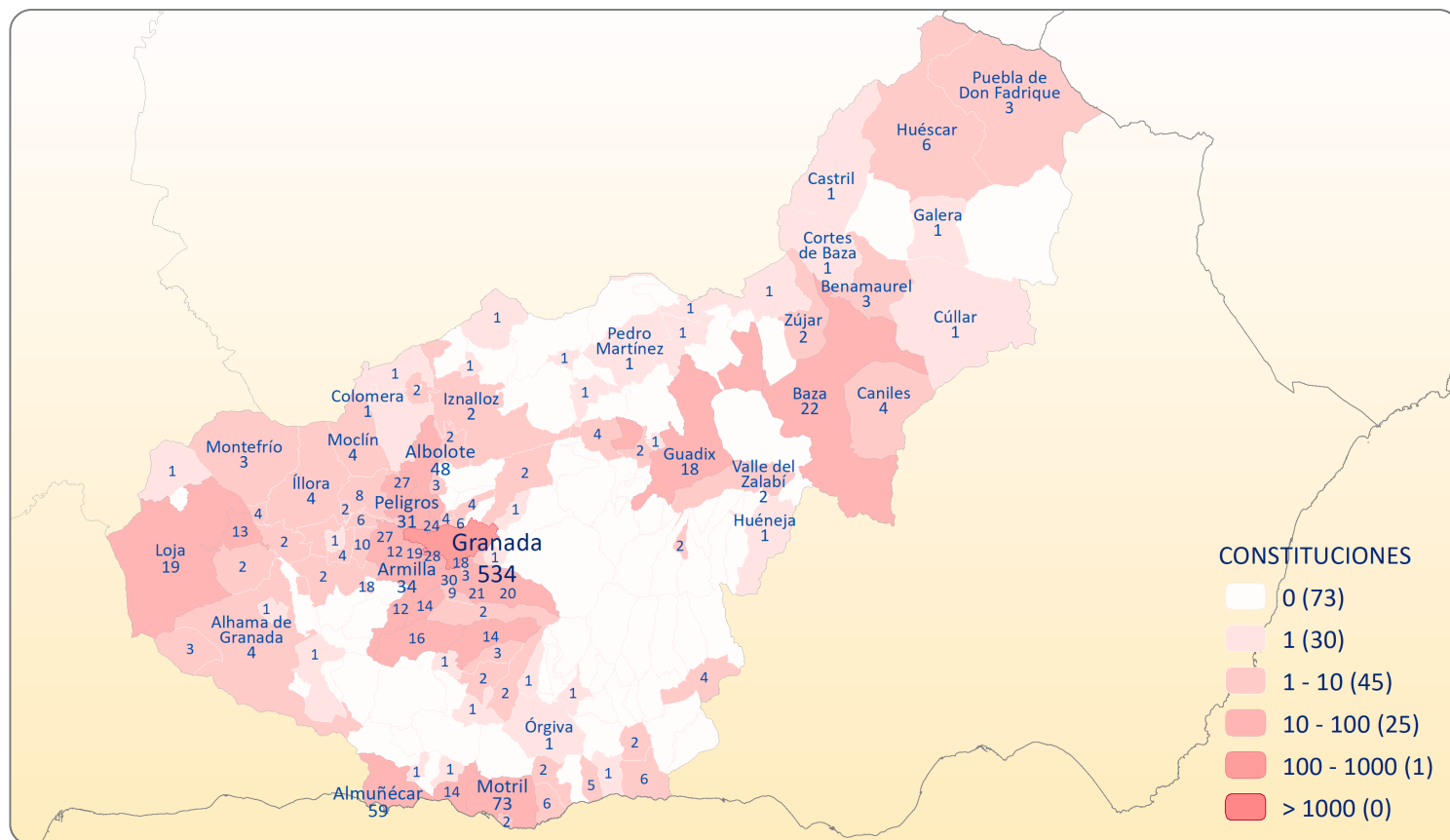


PROVINCIA DE GIRONA
TÉRMINOS MUNICIPALES DONDE HAN ESTABLECIDO SU DOMICILIO
LAS SOCIEDADES CONSTITUIDAS EN 2022



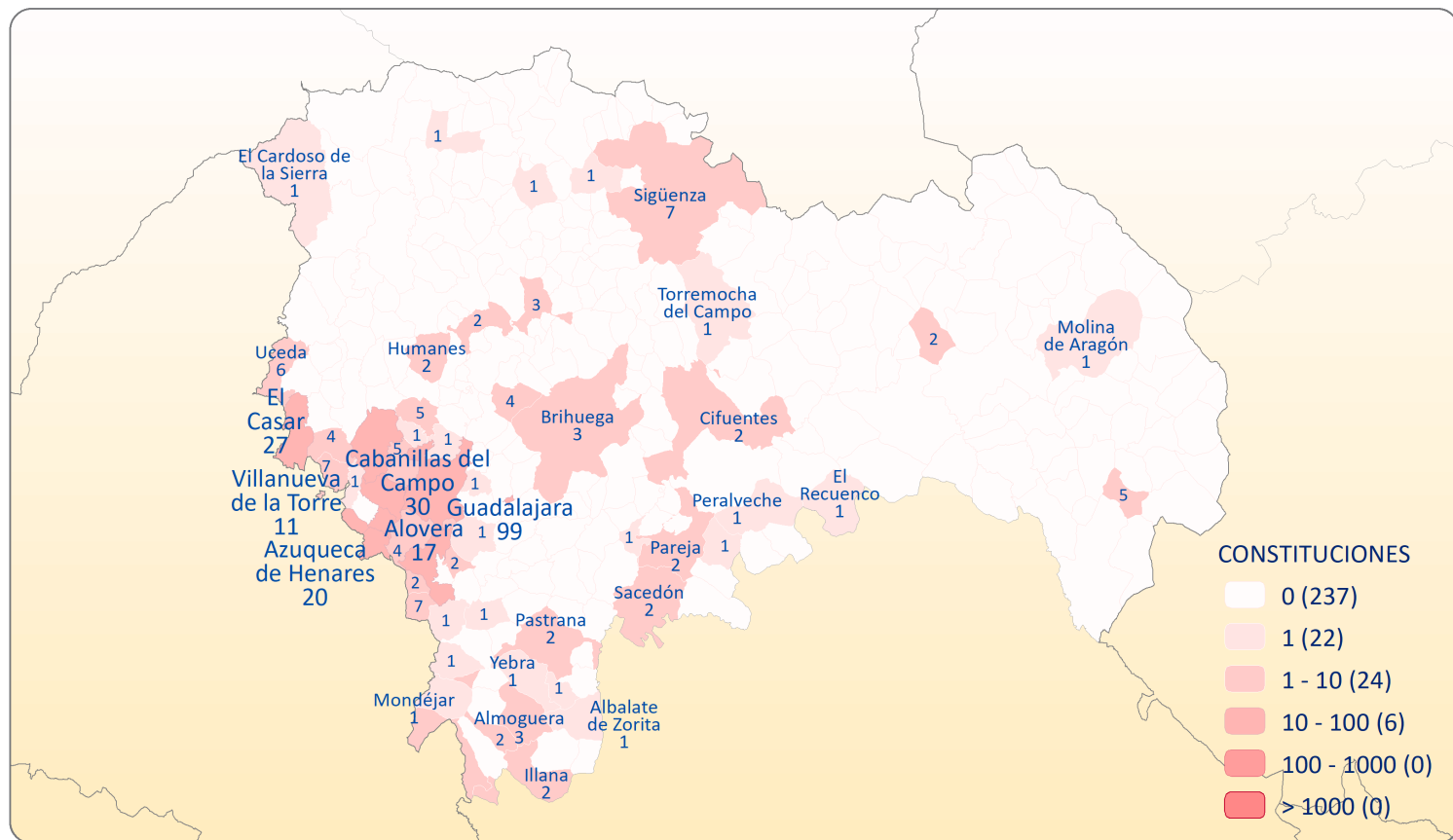
DATOS ESTADÍSTICOS AÑO 2022

PROVINCIA DE GRANADA TÉRMINOS MUNICIPALES DONDE HAN ESTABLECIDO SU DOMICILIO LAS SOCIEDADES CONSTITUIDAS EN 2022



DATOS ESTADÍSTICOS AÑO 2022

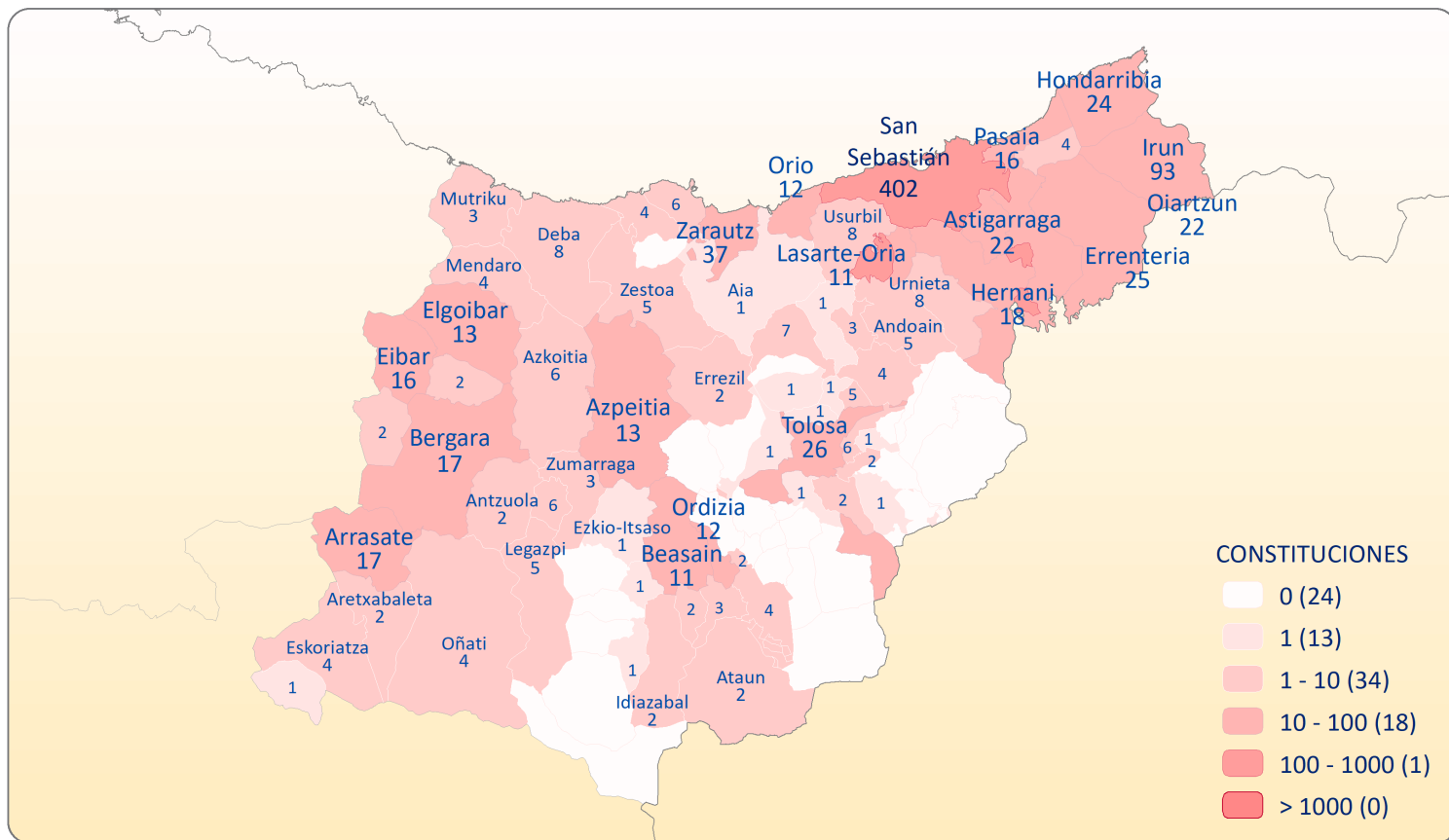
PROVINCIA DE GUADALAJARA TÉRMINOS MUNICIPALES DONDE HAN ESTABLECIDO SU DOMICILIO LAS SOCIEDADES CONSTITUIDAS EN 2022



DATOS ESTADÍSTICOS AÑO 2022

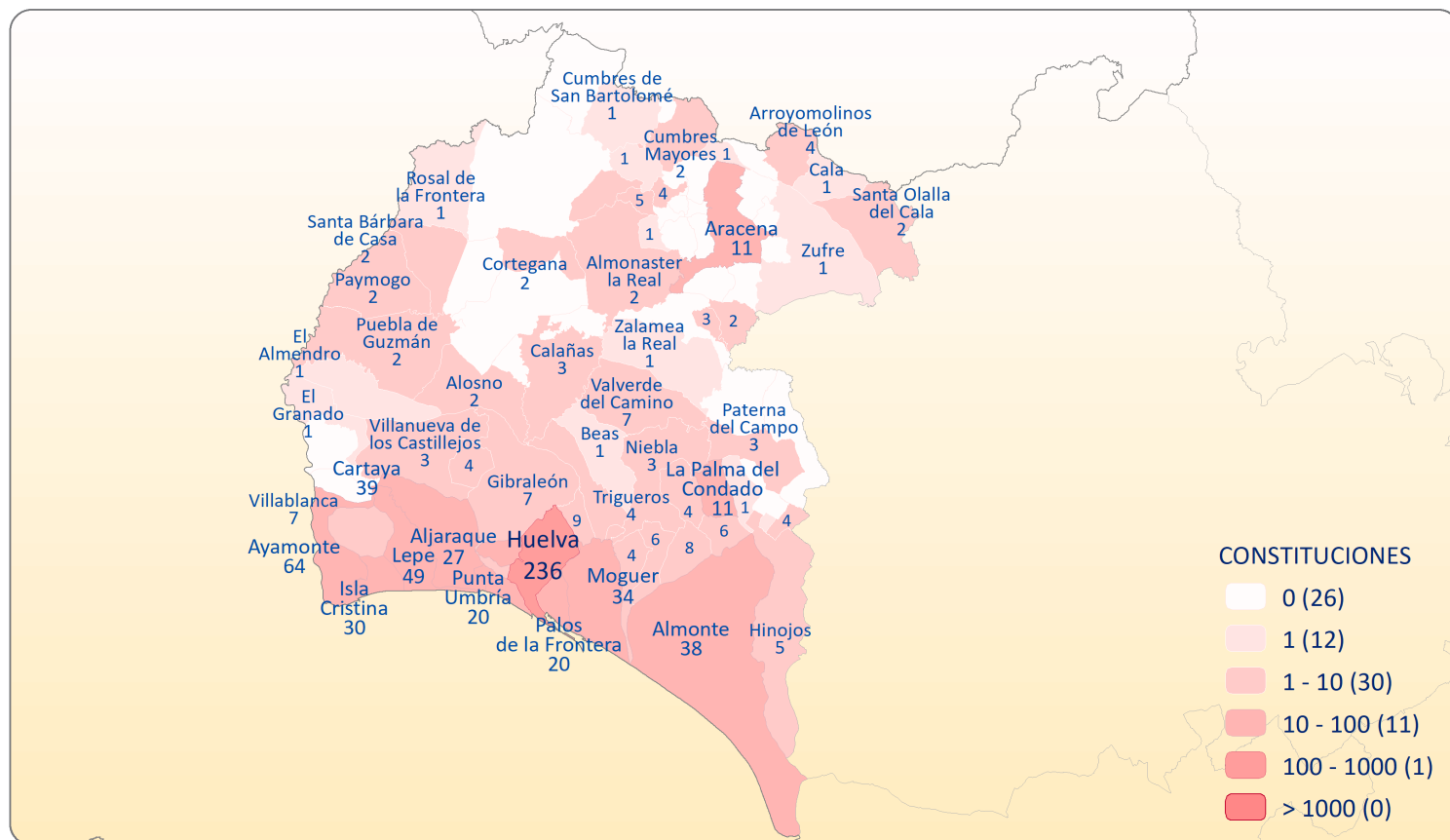


PROVINCIA DE GIPUZKOA
TÉRMINOS MUNICIPALES DONDE HAN ESTABLECIDO SU DOMICILIO
LAS SOCIEDADES CONSTITUIDAS EN 2022



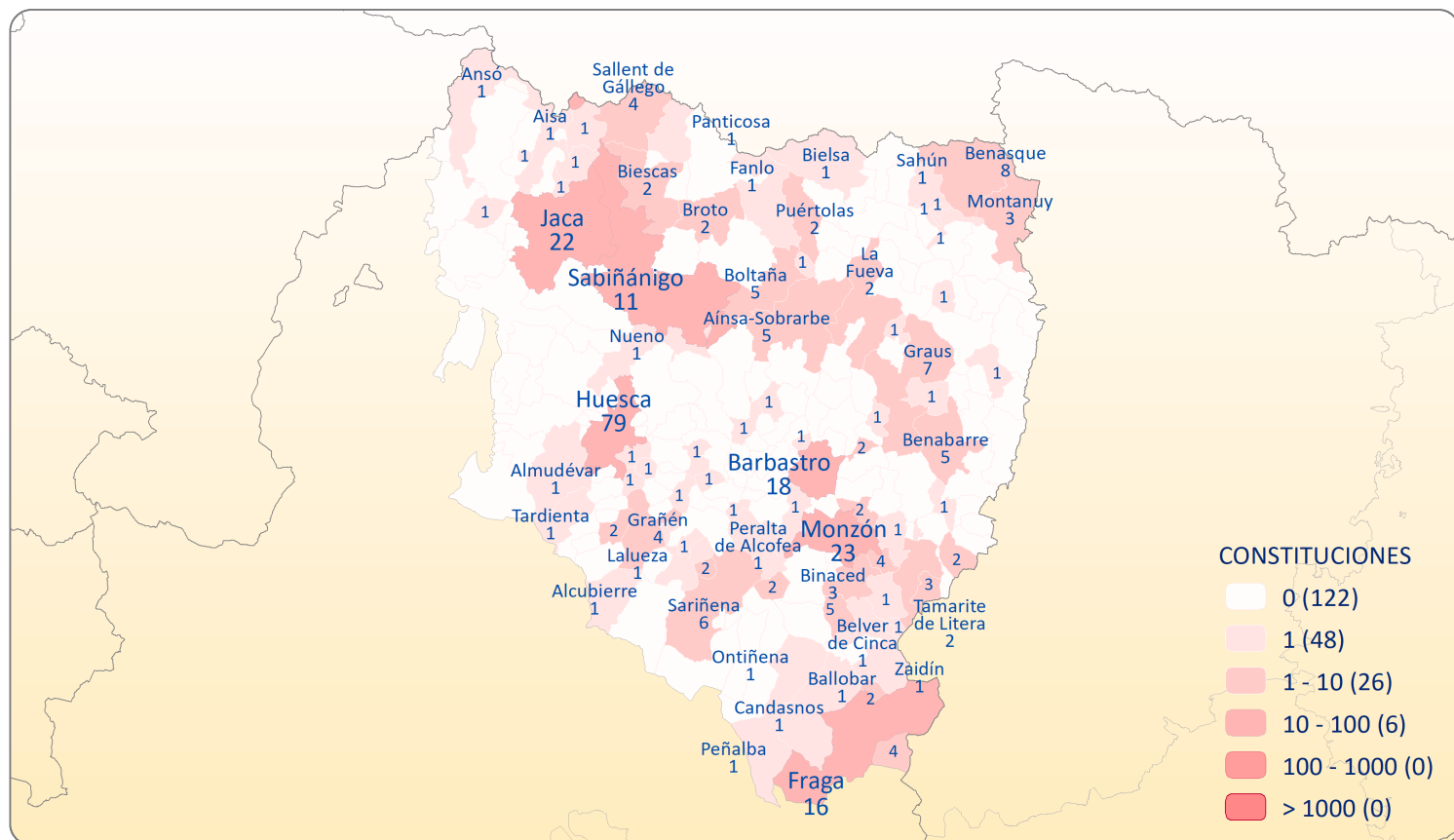
DATOS ESTADÍSTICOS AÑO 2022

PROVINCIA DE HUELVA TÉRMINOS MUNICIPALES DONDE HAN ESTABLECIDO SU DOMICILIO LAS SOCIEDADES CONSTITUIDAS EN 2022



DATOS ESTADÍSTICOS AÑO 2022

PROVINCIA DE HUESCA TÉRMINOS MUNICIPALES DONDE HAN ESTABLECIDO SU DOMICILIO LAS SOCIEDADES CONSTITUIDAS EN 2022



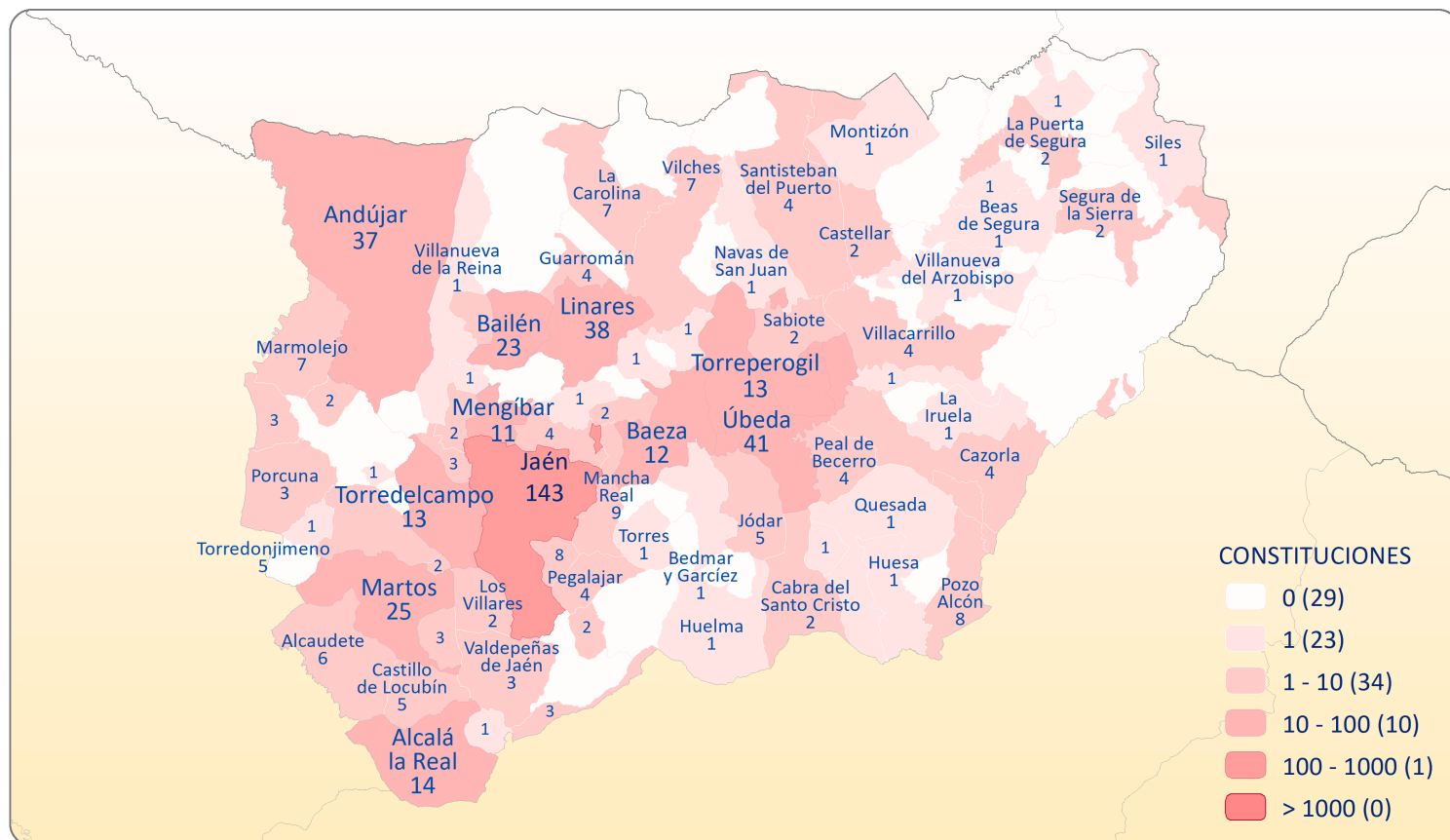
DATOS ESTADÍSTICOS AÑO 2022



Servicio de Bases Gráficas Registrales



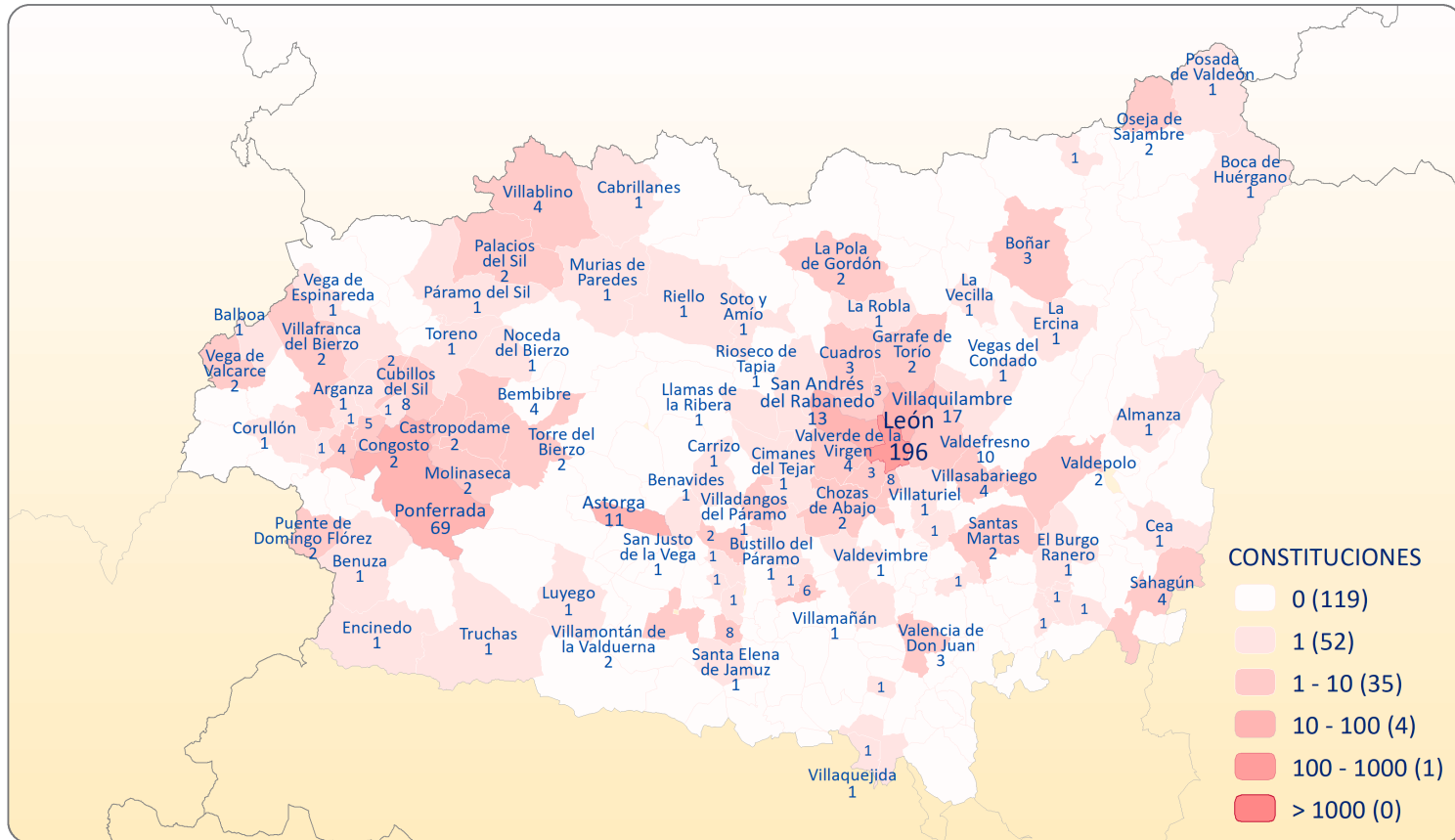
PROVINCIA DE JAÉN
TÉRMINOS MUNICIPALES DONDE HAN ESTABLECIDO SU DOMICILIO
LAS SOCIEDADES CONSTITUIDAS EN 2022



DATOS ESTADÍSTICOS AÑO 2022



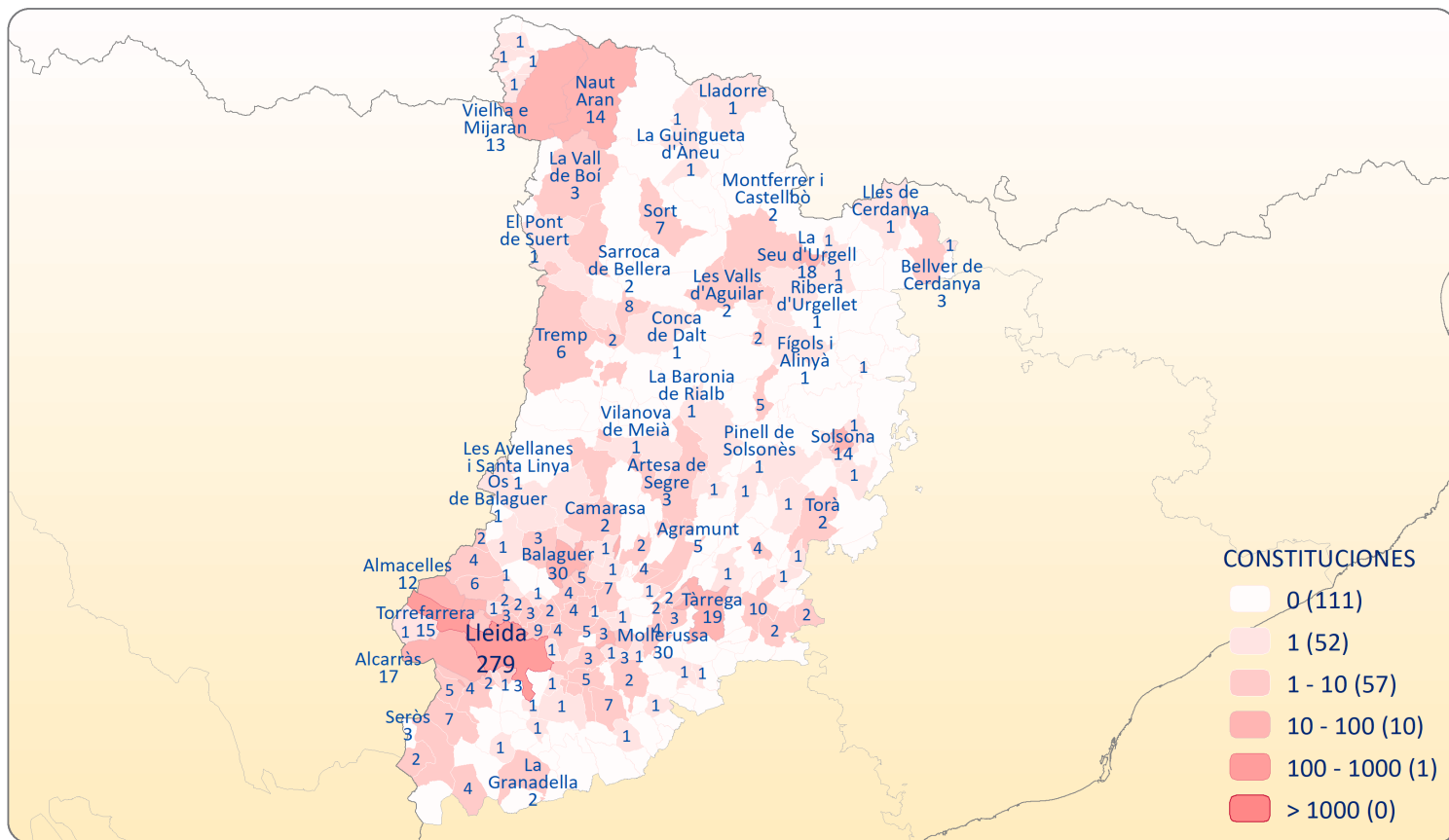
PROVINCIA DE LEÓN
TÉRMINOS MUNICIPALES DONDE HAN ESTABLECIDO SU DOMICILIO
LAS SOCIEDADES CONSTITUIDAS EN 2022



DATOS ESTADÍSTICOS AÑO 2022

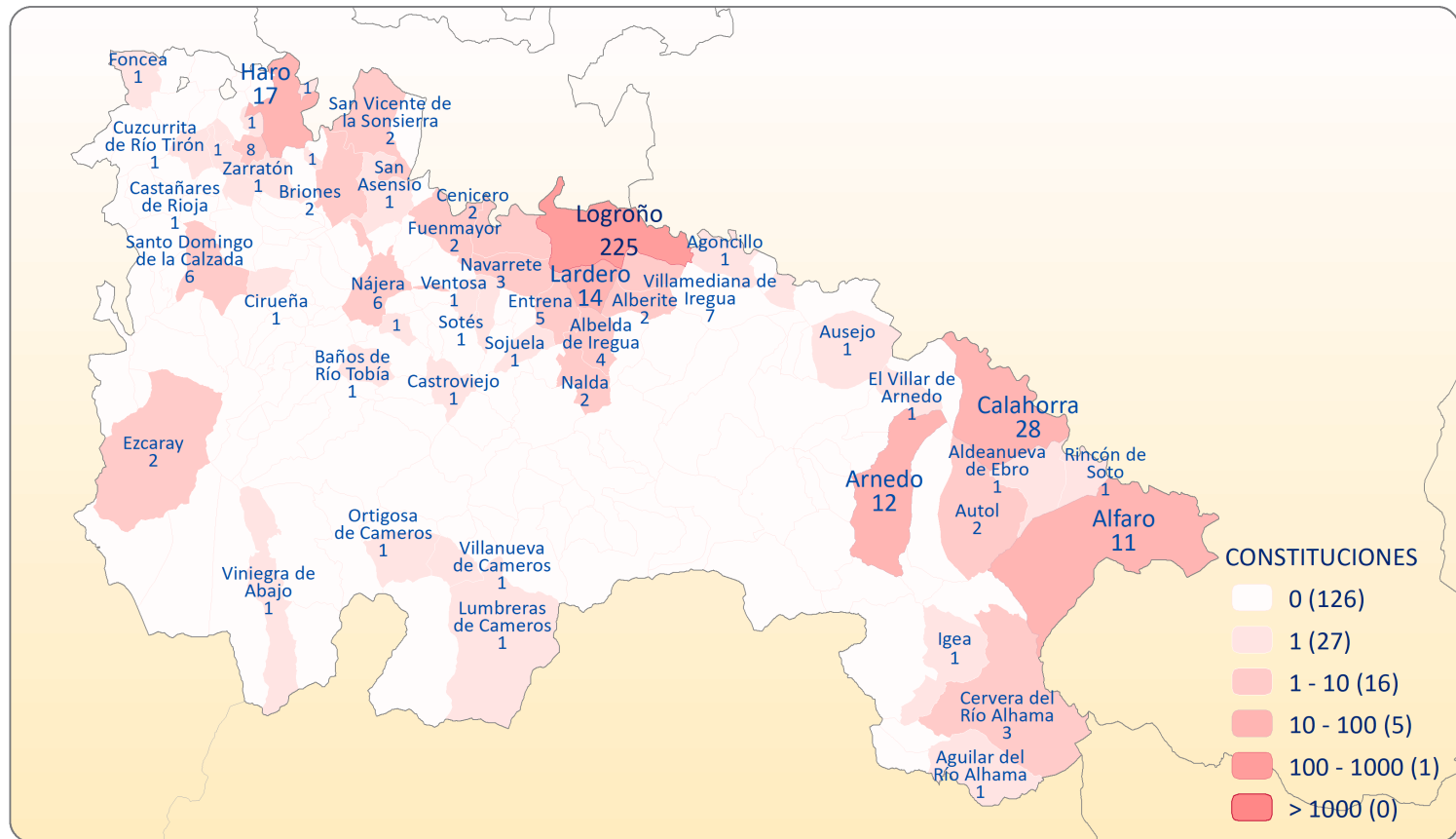


PROVINCIA DE LLEIDA
TÉRMINOS MUNICIPALES DONDE HAN ESTABLECIDO SU DOMICILIO
LAS SOCIEDADES CONSTITUIDAS EN 2022



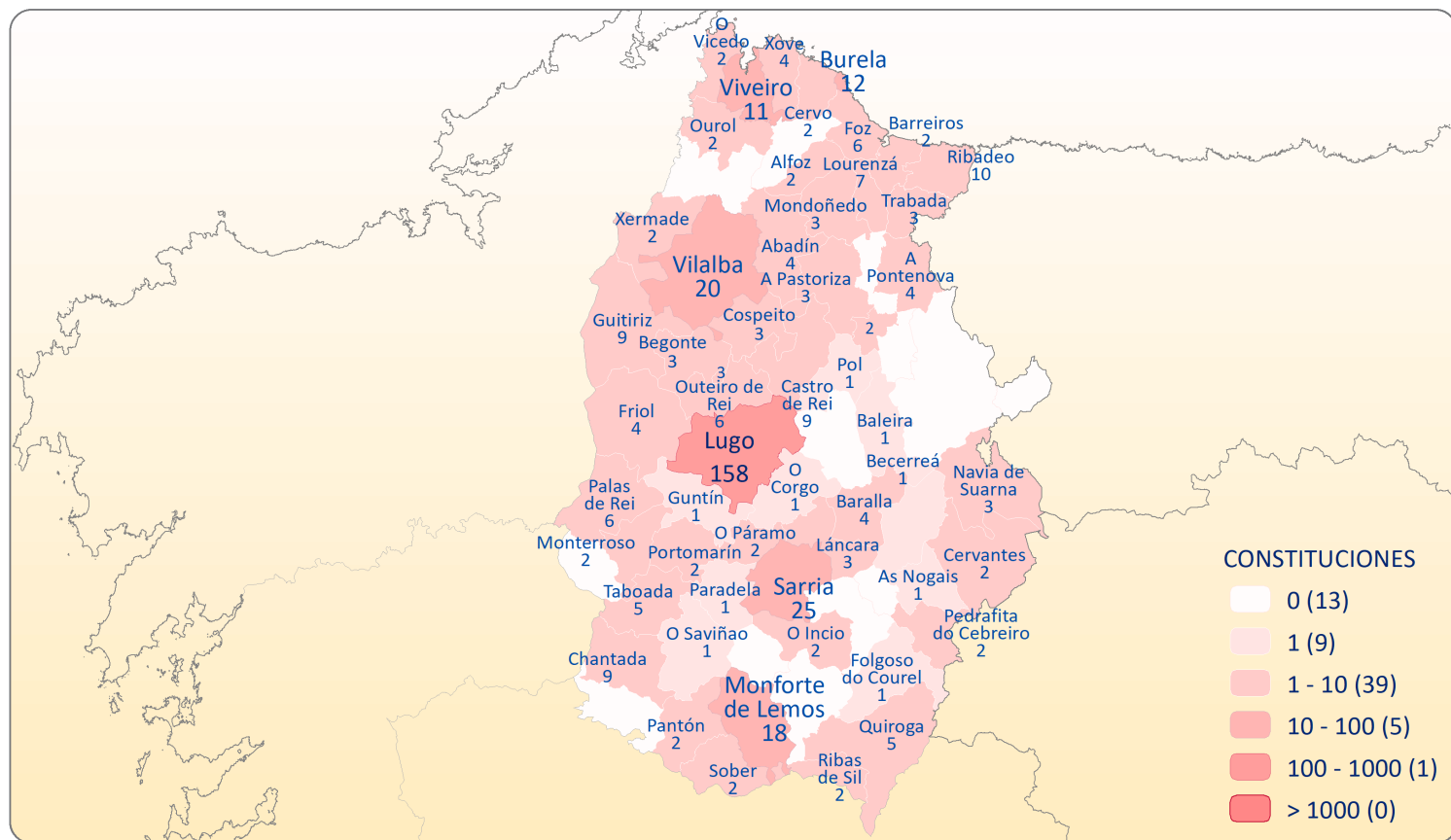
DATOS ESTADÍSTICOS AÑO 2022

PROVINCIA DE LA RIOJA TÉRMINOS MUNICIPALES DONDE HAN ESTABLECIDO SU DOMICILIO LAS SOCIEDADES CONSTITUIDAS EN 2022

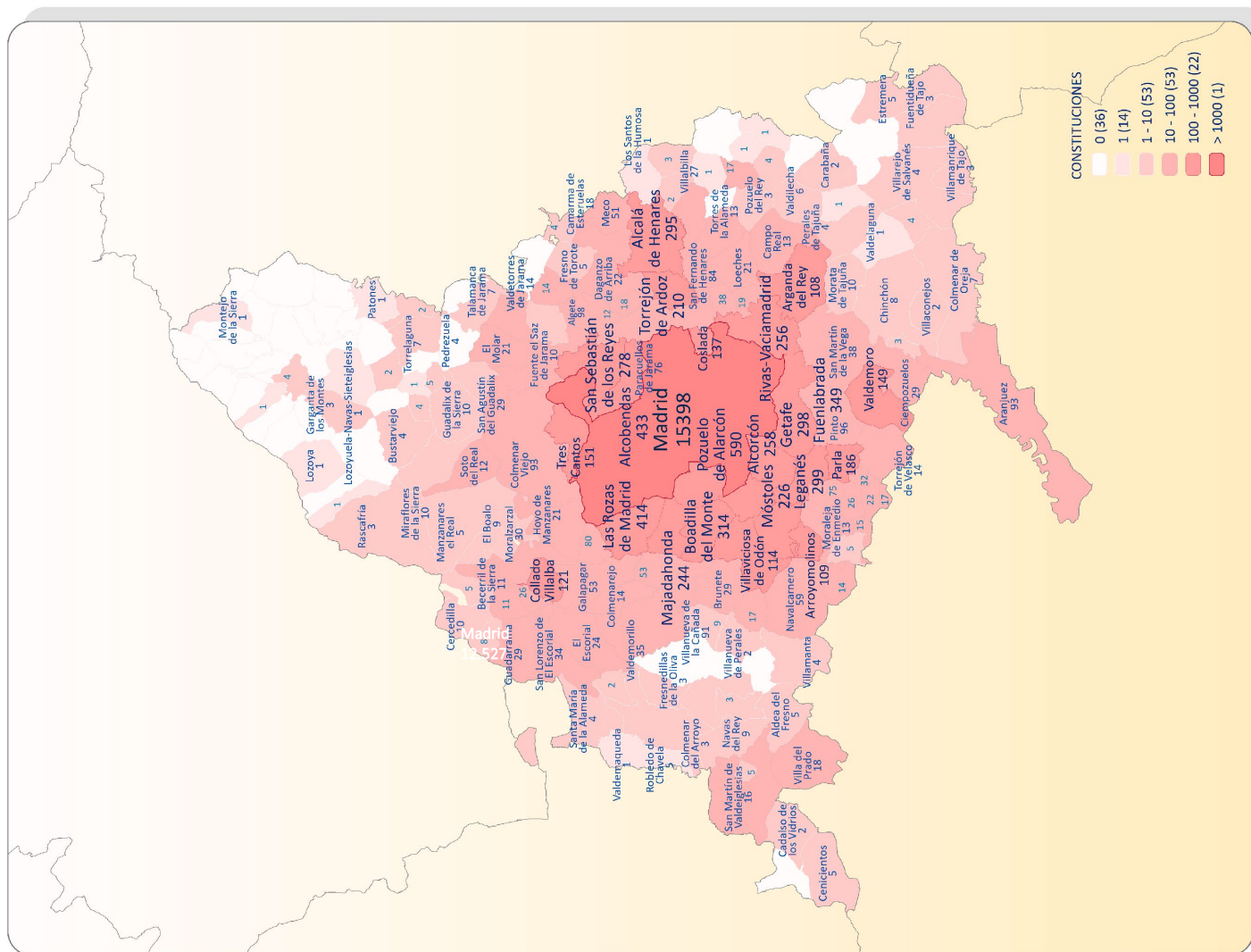


DATOS ESTADÍSTICOS AÑO 2022

PROVINCIA DE LUGO TÉRMINOS MUNICIPALES DONDE HAN ESTABLECIDO SU DOMICILIO LAS SOCIEDADES CONSTITUIDAS EN 2022



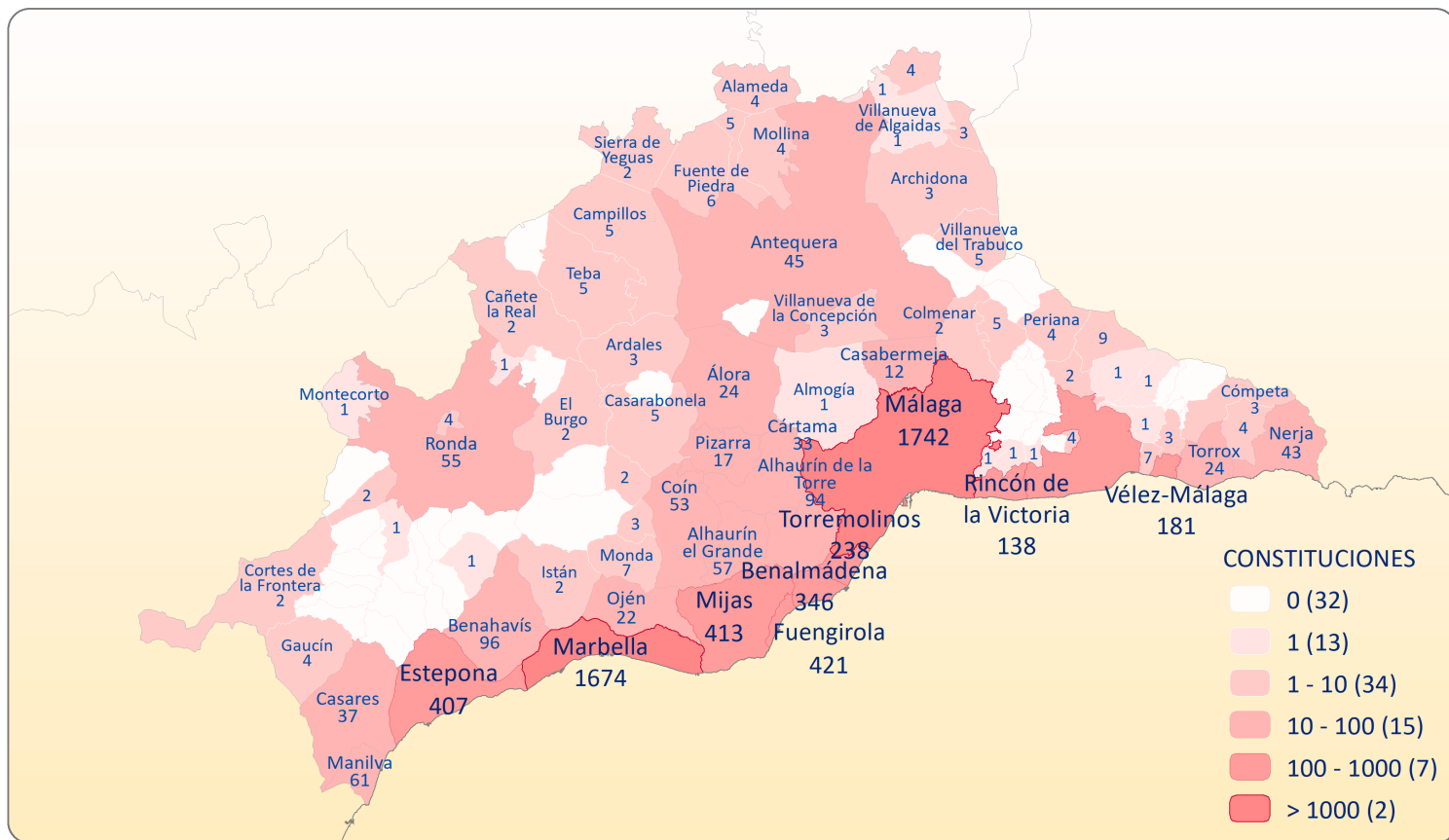
PROVINCIA DE MADRID
TERMINOS MUNICIPALES DONDE HAN ESTABLECIDO SU DOMICILIO
LAS SOCIEDADES CONSTITUIDAS EN 2022



DATOS ESTADÍSTICOS AÑO 2022

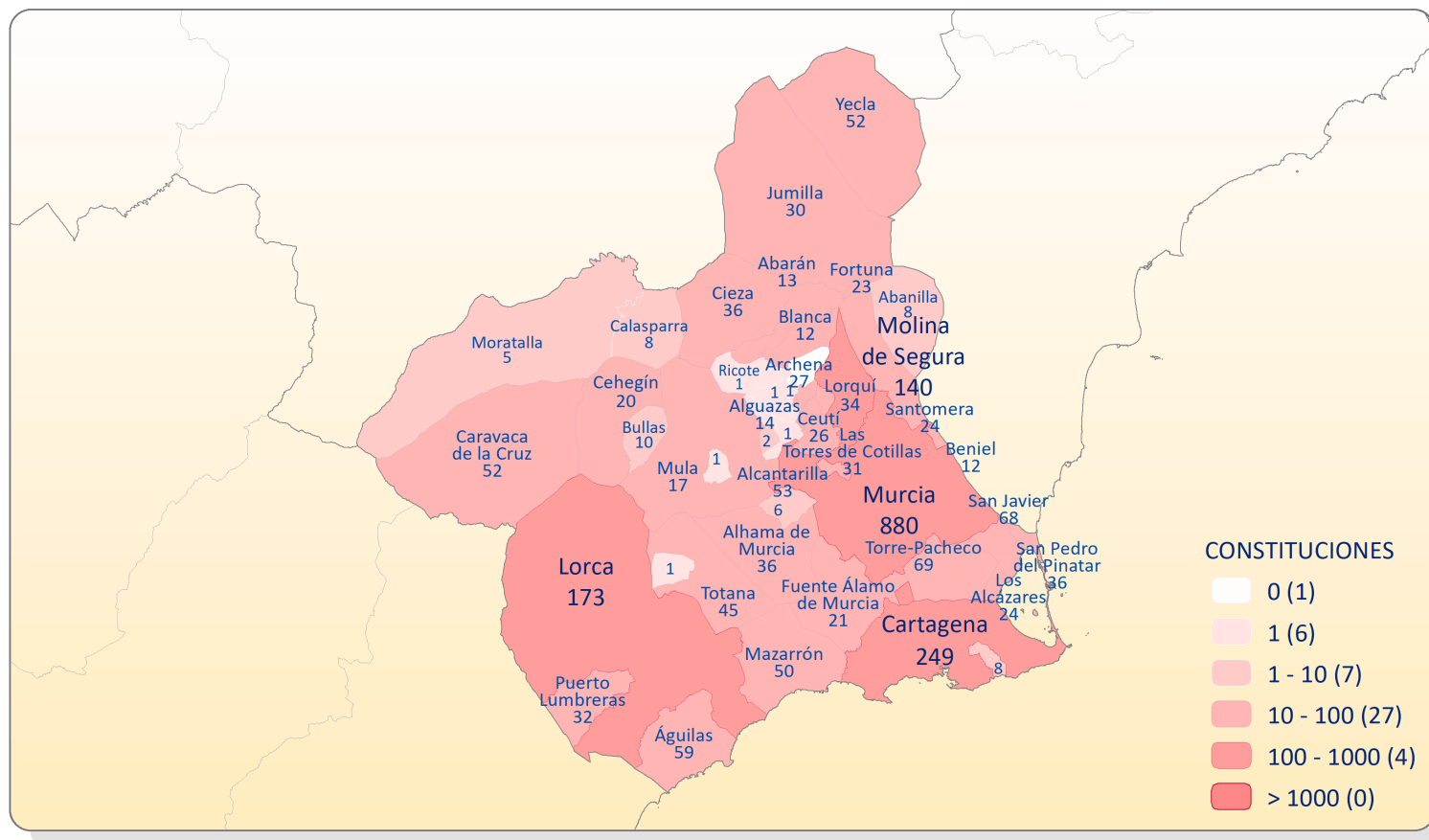


PROVINCIA DE MÁLAGA
TÉRMINOS MUNICIPALES DONDE HAN ESTABLECIDO SU DOMICILIO
LAS SOCIEDADES CONSTITUIDAS EN 2022



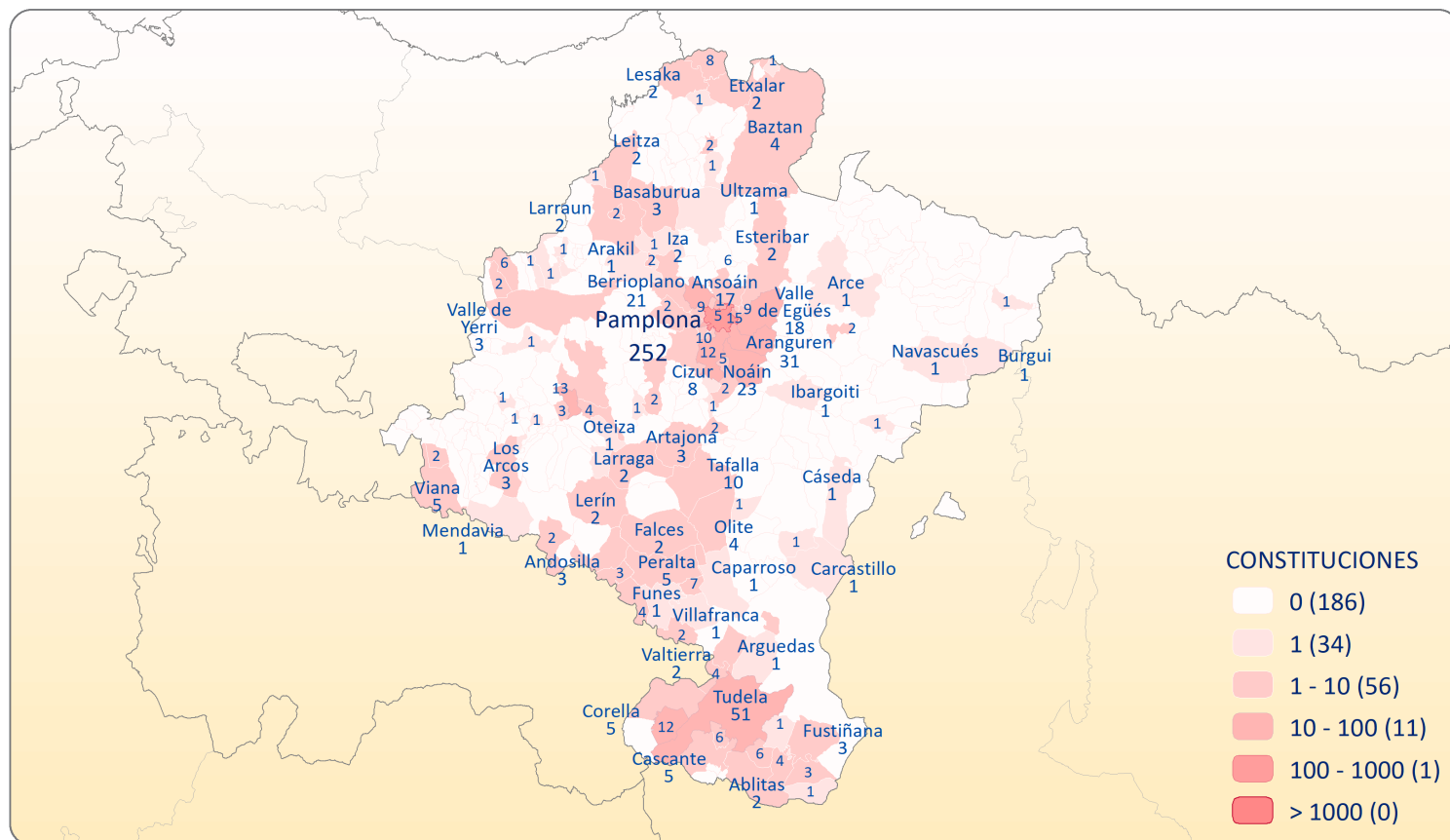
DATOS ESTADÍSTICOS AÑO 2022

PROVINCIA DE MURCIA TÉRMINOS MUNICIPALES DONDE HAN ESTABLECIDO SU DOMICILIO LAS SOCIEDADES CONSTITUIDAS EN 2022



DATOS ESTADÍSTICOS AÑO 2022

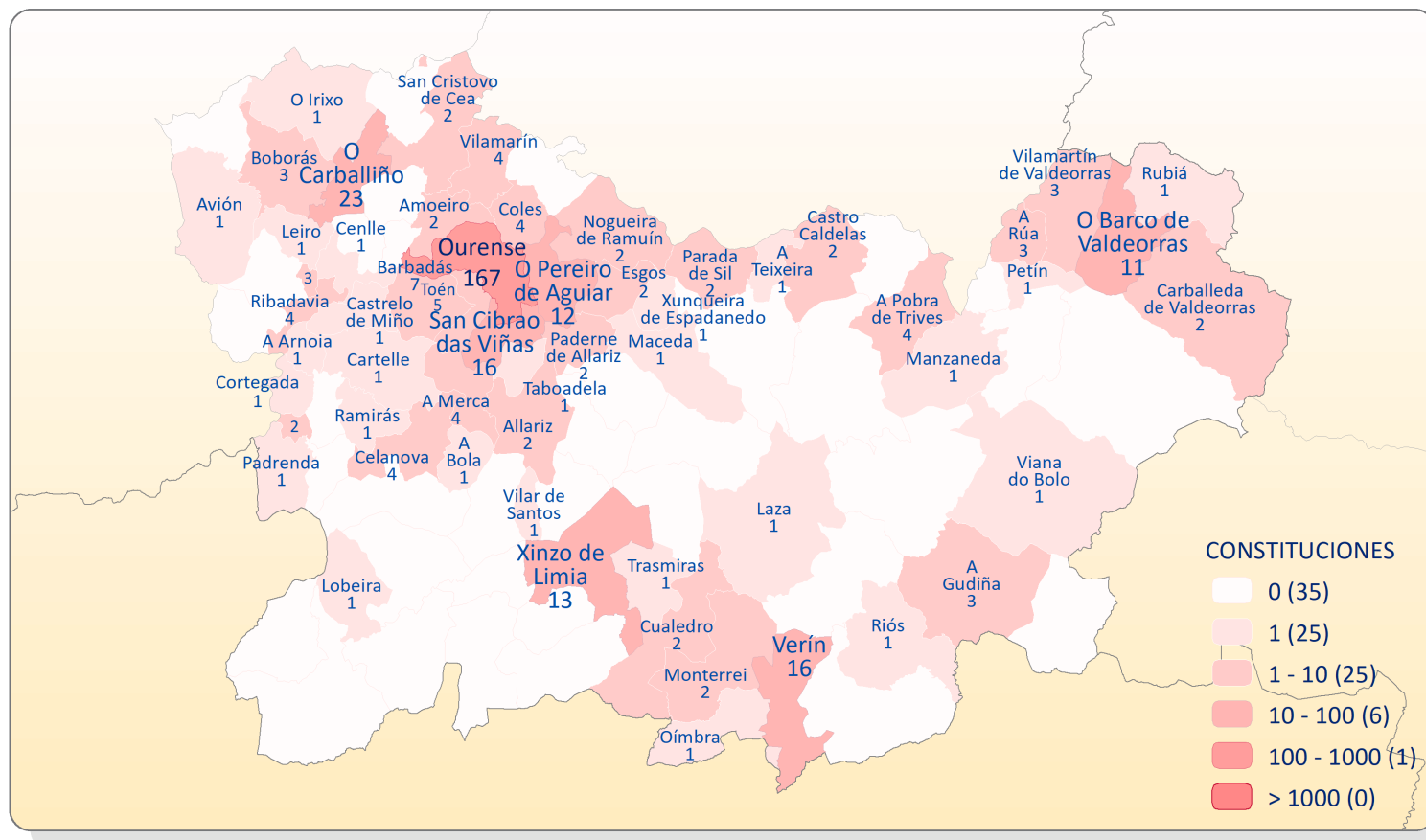
PROVINCIA DE NAVARRA TÉRMINOS MUNICIPALES DONDE HAN ESTABLECIDO SU DOMICILIO LAS SOCIEDADES CONSTITUIDAS EN 2022



DATOS ESTADÍSTICOS AÑO 2022

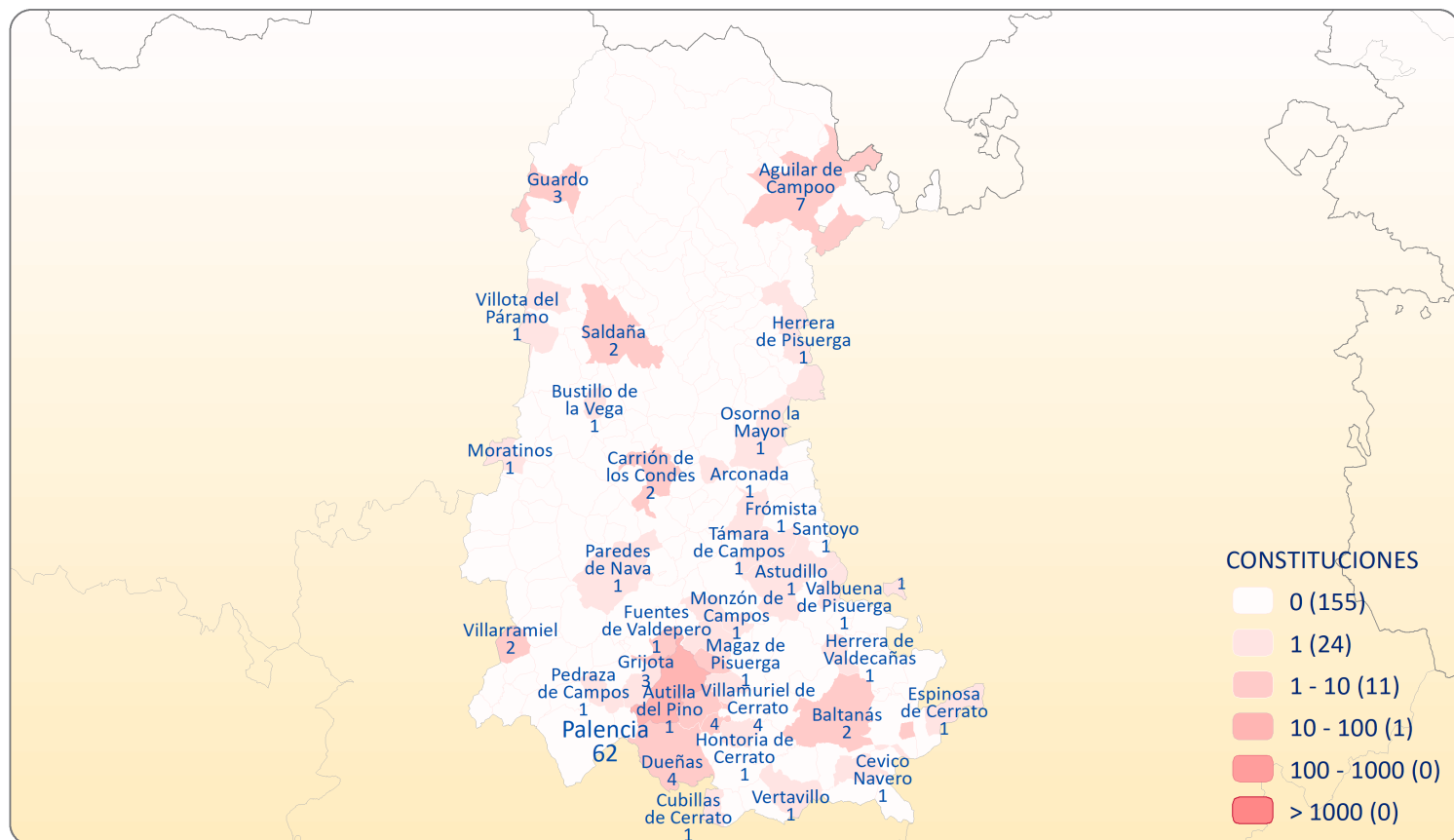


PROVINCIA DE OURENSE
TÉRMINOS MUNICIPALES DONDE HAN ESTABLECIDO SU DOMICILIO
LAS SOCIEDADES CONSTITUIDAS EN 2022



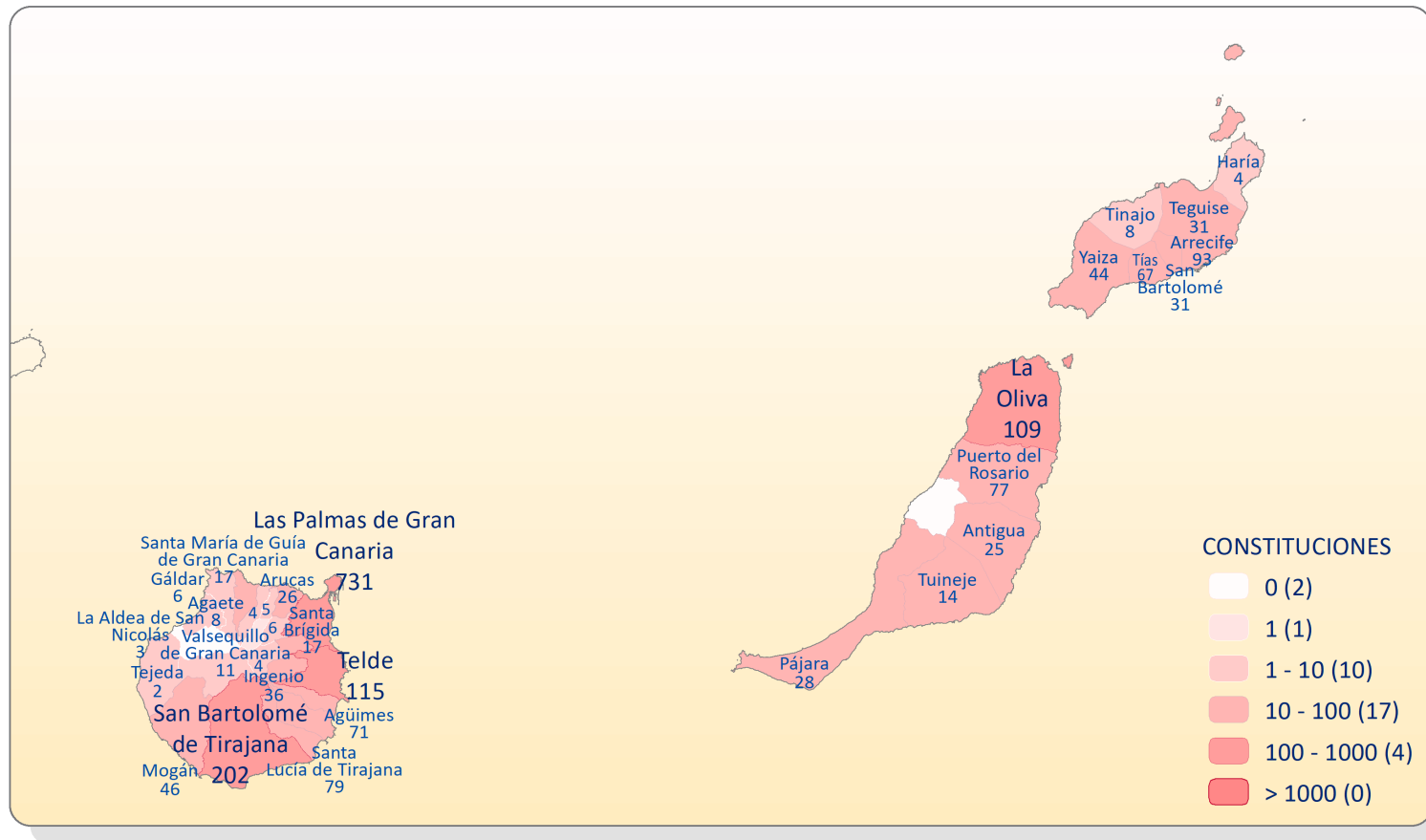
DATOS ESTADÍSTICOS AÑO 2022

PROVINCIA DE PALENCIA TÉRMINOS MUNICIPALES DONDE HAN ESTABLECIDO SU DOMICILIO LAS SOCIEDADES CONSTITUIDAS EN 2022



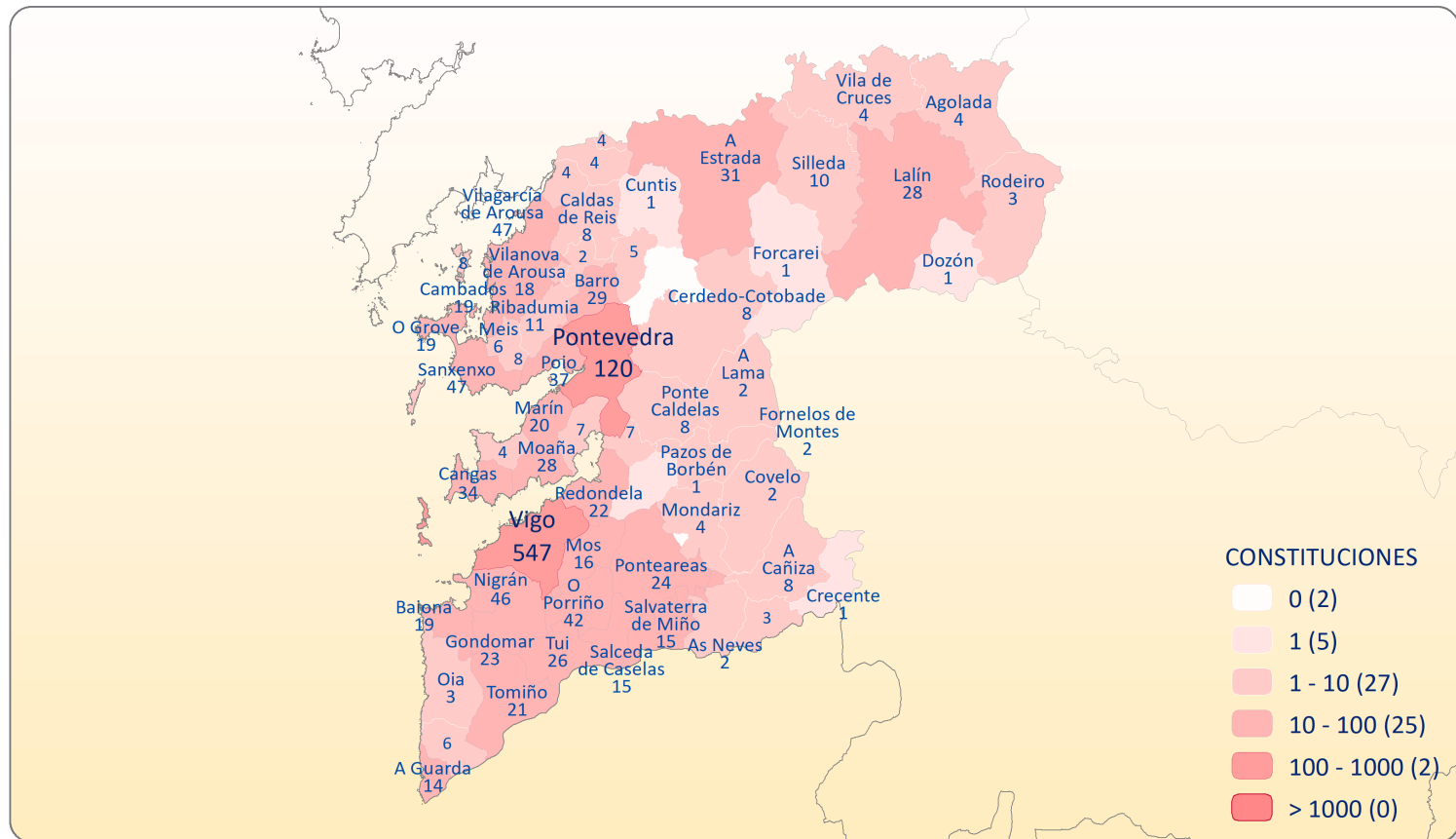
DATOS ESTADÍSTICOS AÑO 2022

PROVINCIA DE LAS PALMAS TÉRMINOS MUNICIPALES DONDE HAN ESTABLECIDO SU DOMICILIO LAS SOCIEDADES CONSTITUIDAS EN 2022



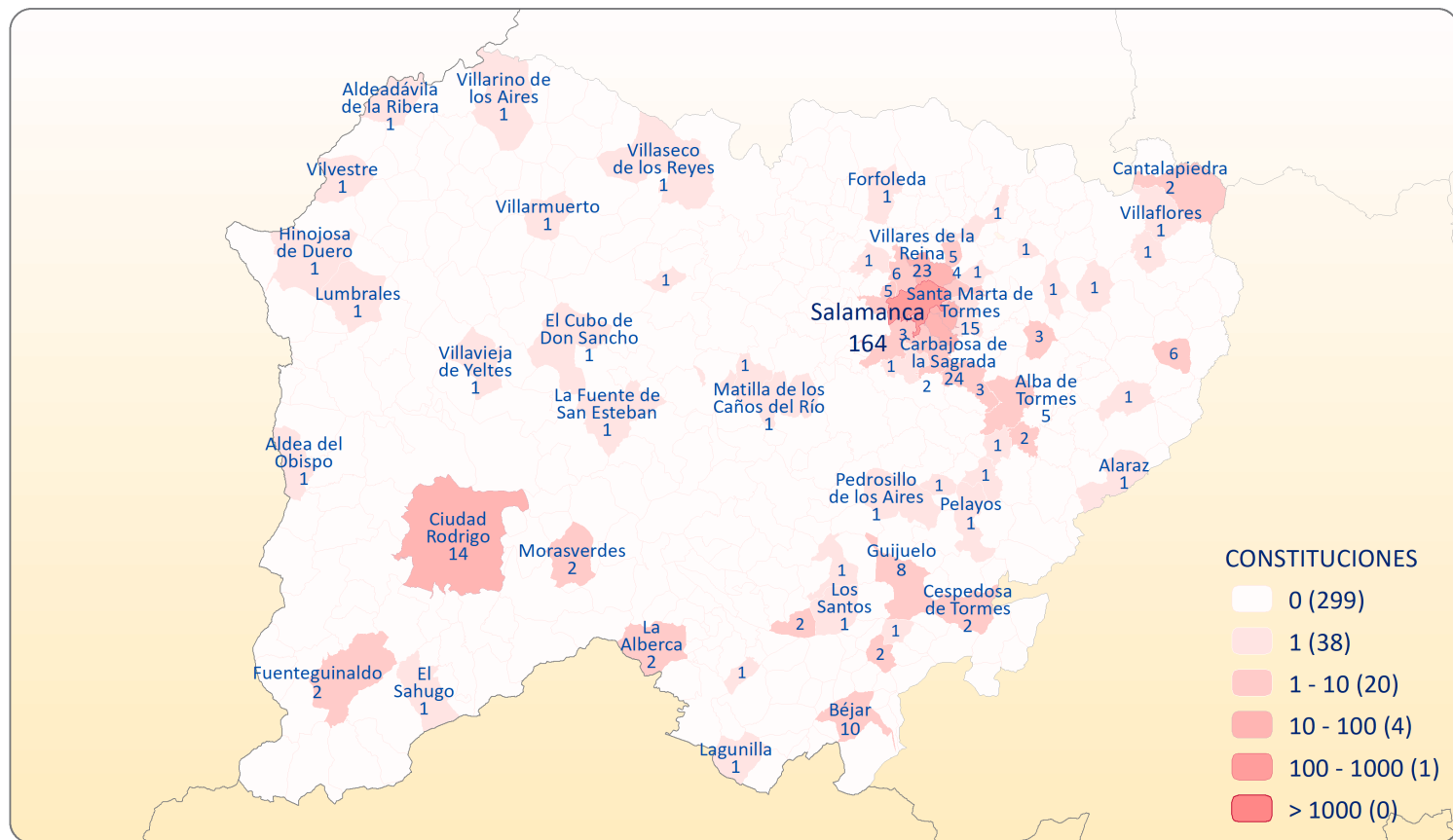
DATOS ESTADÍSTICOS AÑO 2022

PROVINCIA DE PONTEVEDRA TÉRMINOS MUNICIPALES DONDE HAN ESTABLECIDO SU DOMICILIO LAS SOCIEDADES CONSTITUIDAS EN 2022



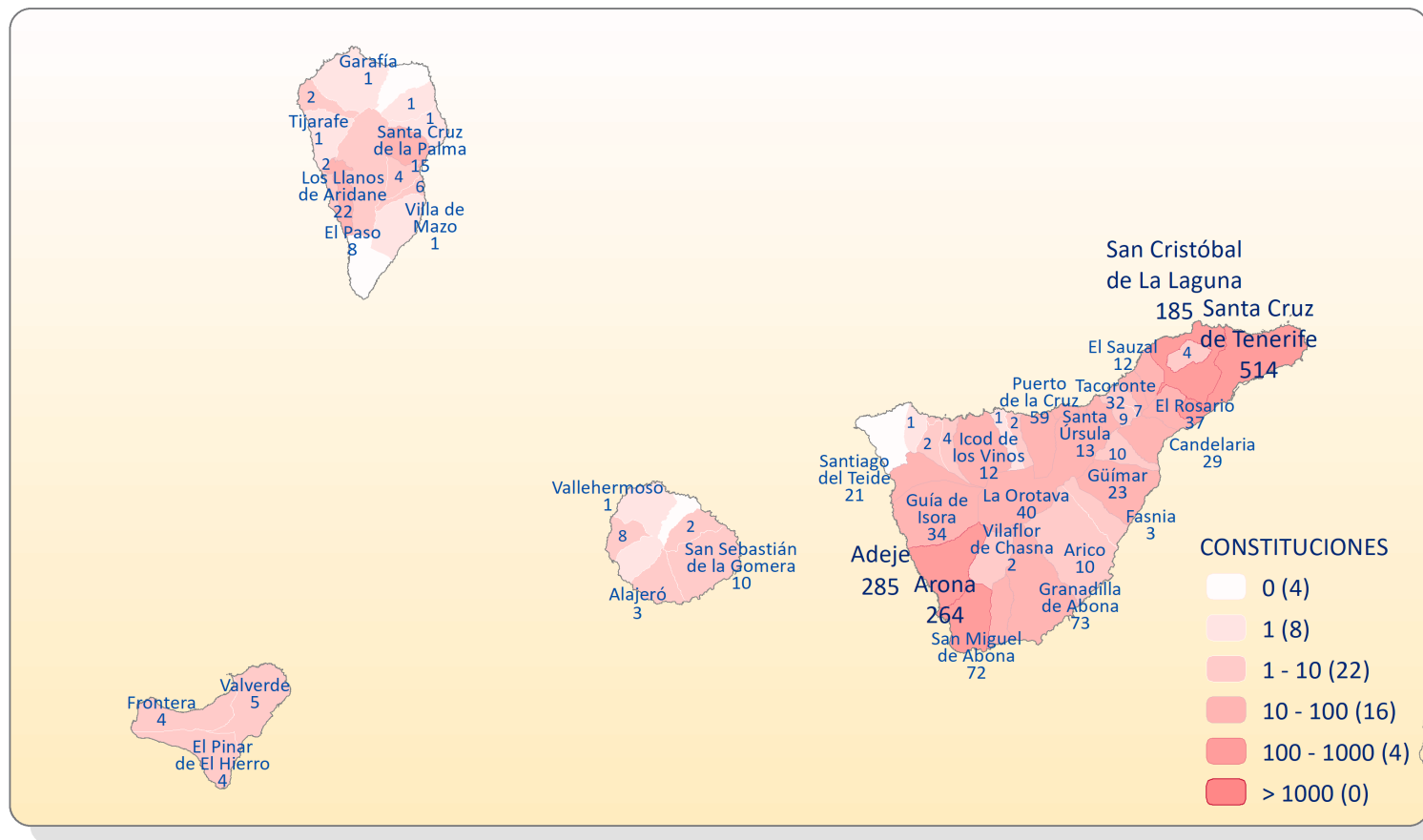
DATOS ESTADÍSTICOS AÑO 2022

PROVINCIA DE SALAMANCA TÉRMINOS MUNICIPALES DONDE HAN ESTABLECIDO SU DOMICILIO LAS SOCIEDADES CONSTITUIDAS EN 2022



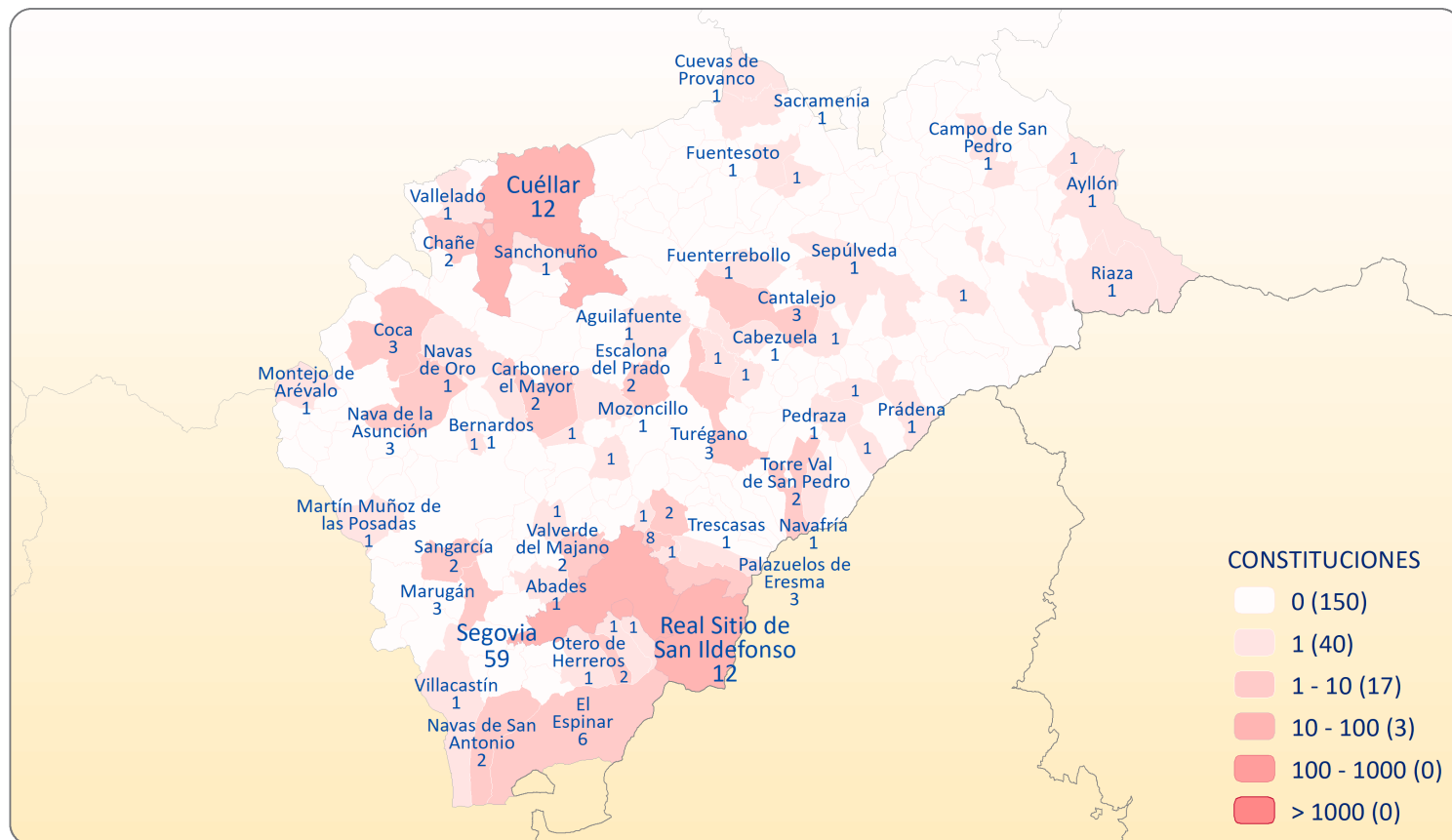
DATOS ESTADÍSTICOS AÑO 2022

PROVINCIA DE SANTA CRUZ DE TENERIFE TÉRMINOS MUNICIPALES DONDE HAN ESTABLECIDO SU DOMICILIO LAS SOCIEDADES CONSTITUIDAS EN 2022



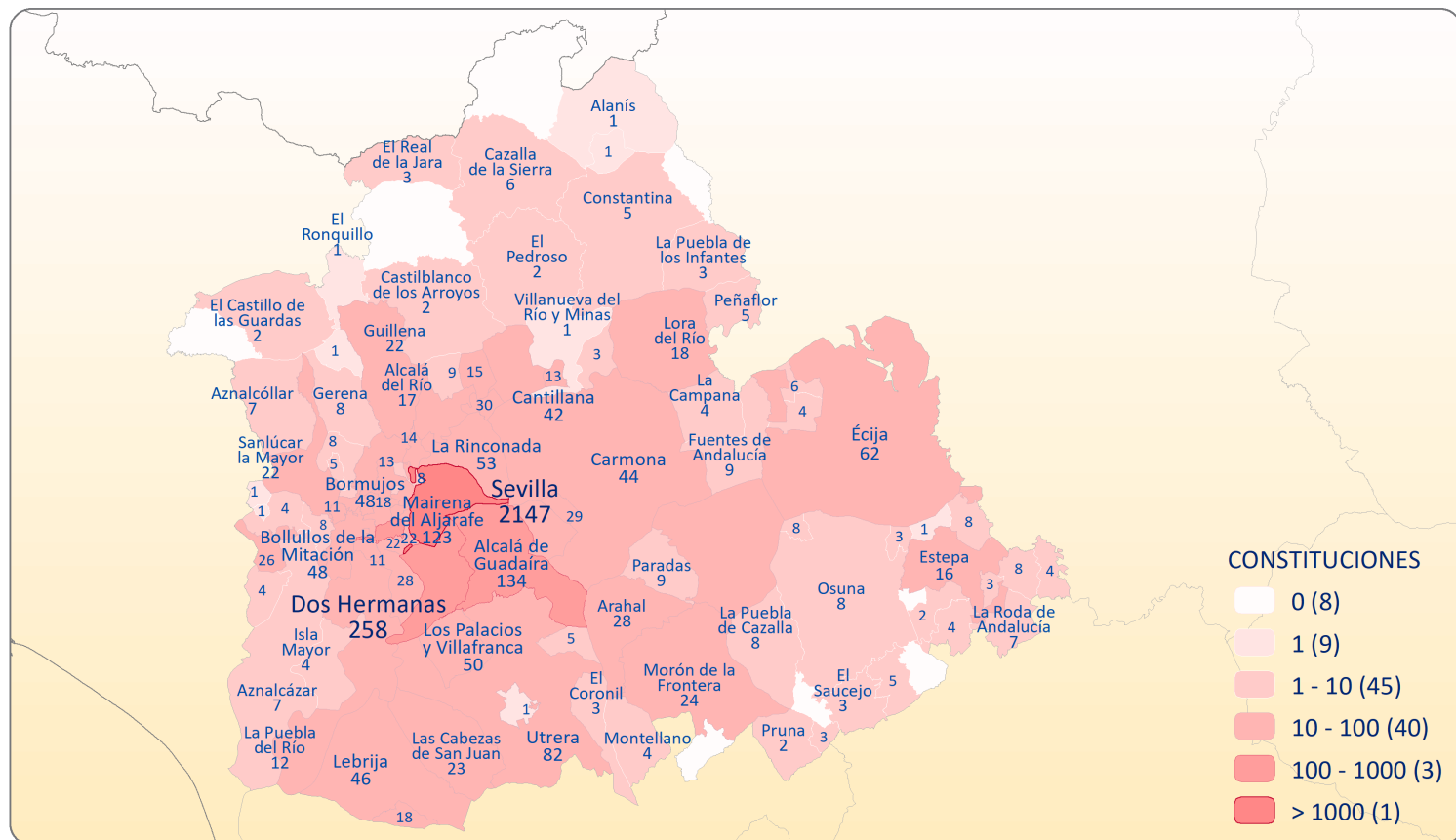
DATOS ESTADÍSTICOS AÑO 2022

PROVINCIA DE SEGOVIA TÉRMINOS MUNICIPALES DONDE HAN ESTABLECIDO SU DOMICILIO LAS SOCIEDADES CONSTITUIDAS EN 2022



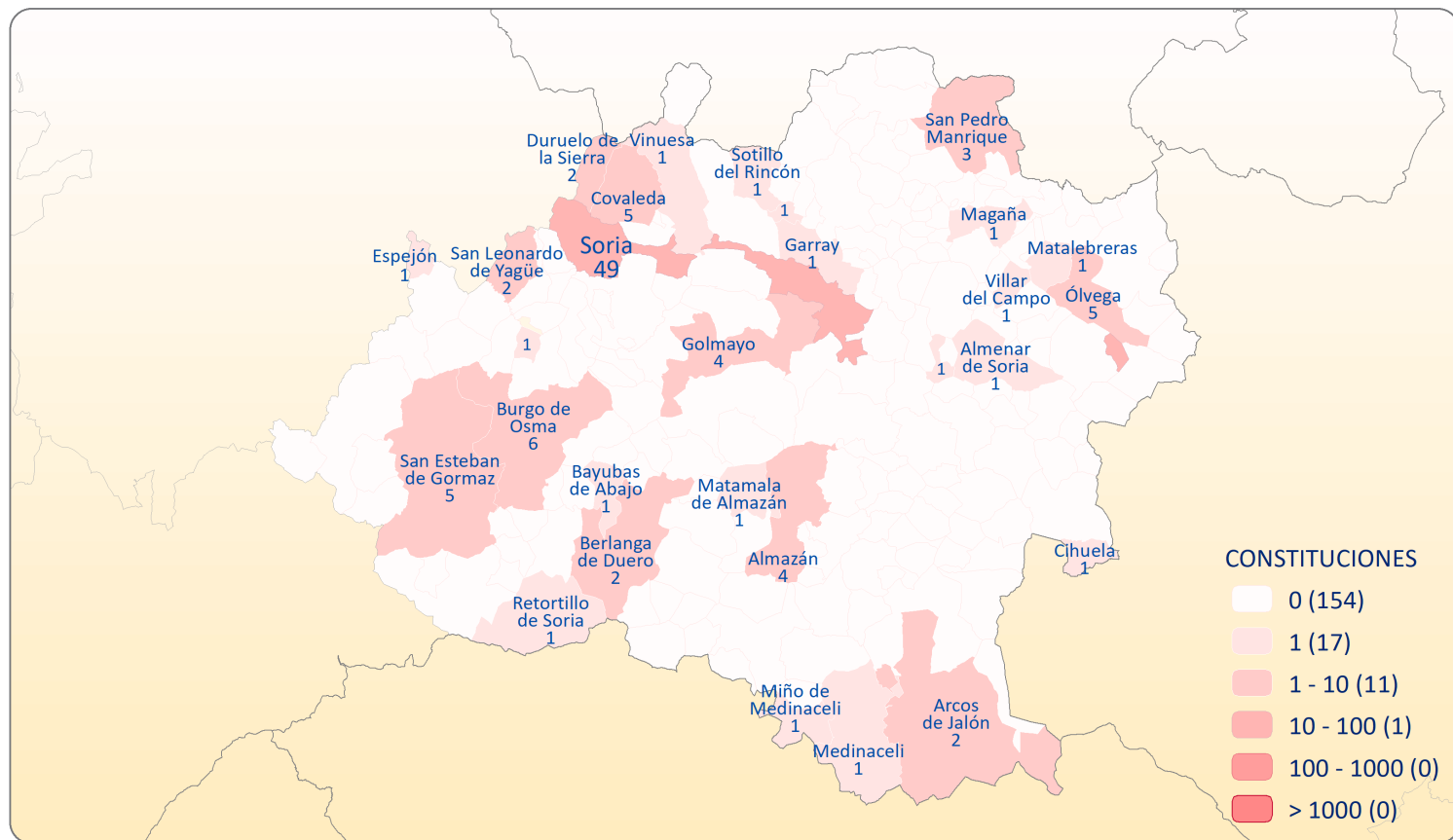
DATOS ESTADÍSTICOS AÑO 2022

PROVINCIA DE SEVILLA TÉRMINOS MUNICIPALES DONDE HAN ESTABLECIDO SU DOMICILIO LAS SOCIEDADES CONSTITUIDAS EN 2022



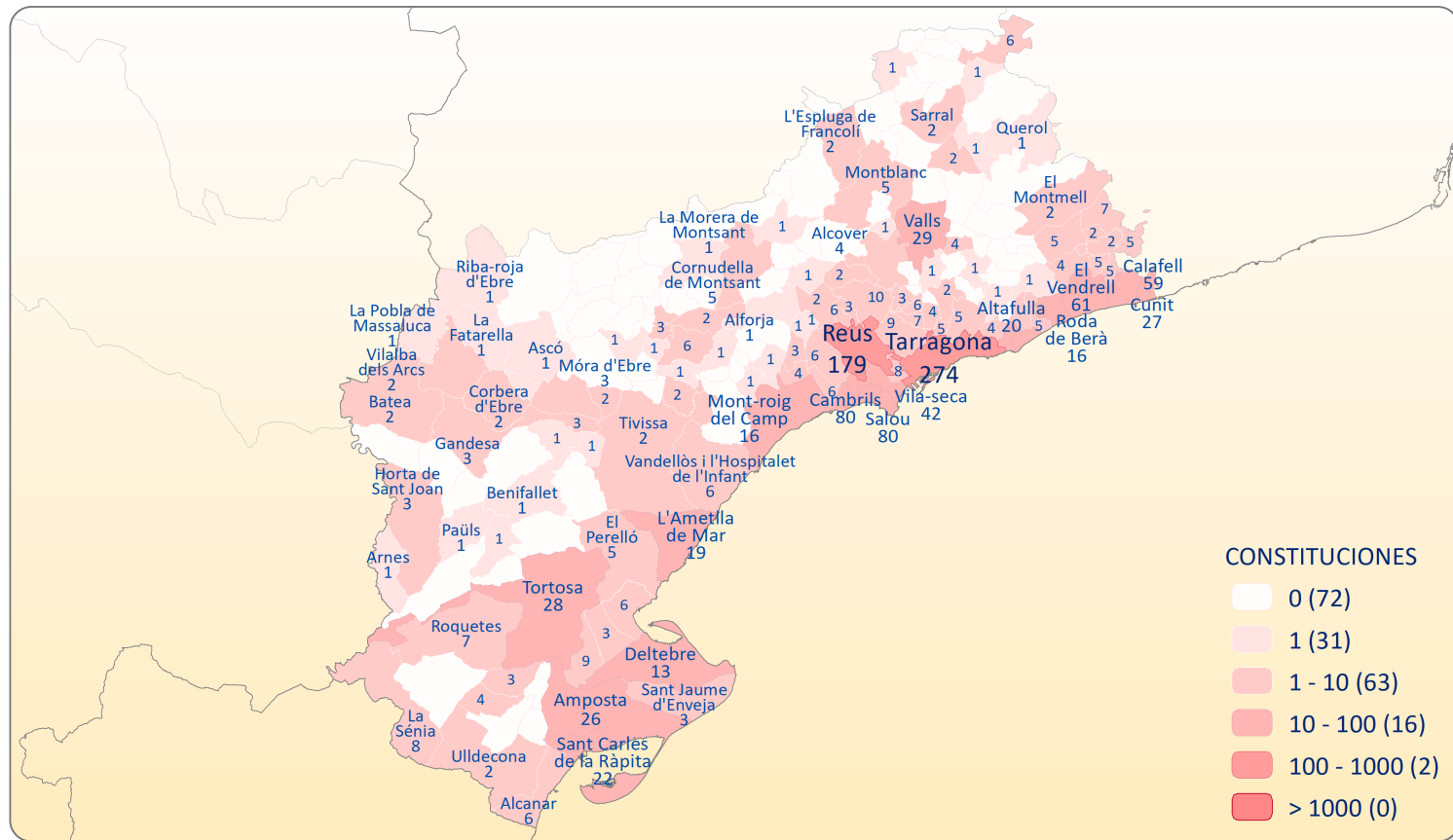
DATOS ESTADÍSTICOS AÑO 2022

PROVINCIA DE SORIA TÉRMINOS MUNICIPALES DONDE HAN ESTABLECIDO SU DOMICILIO LAS SOCIEDADES CONSTITUIDAS EN 2022



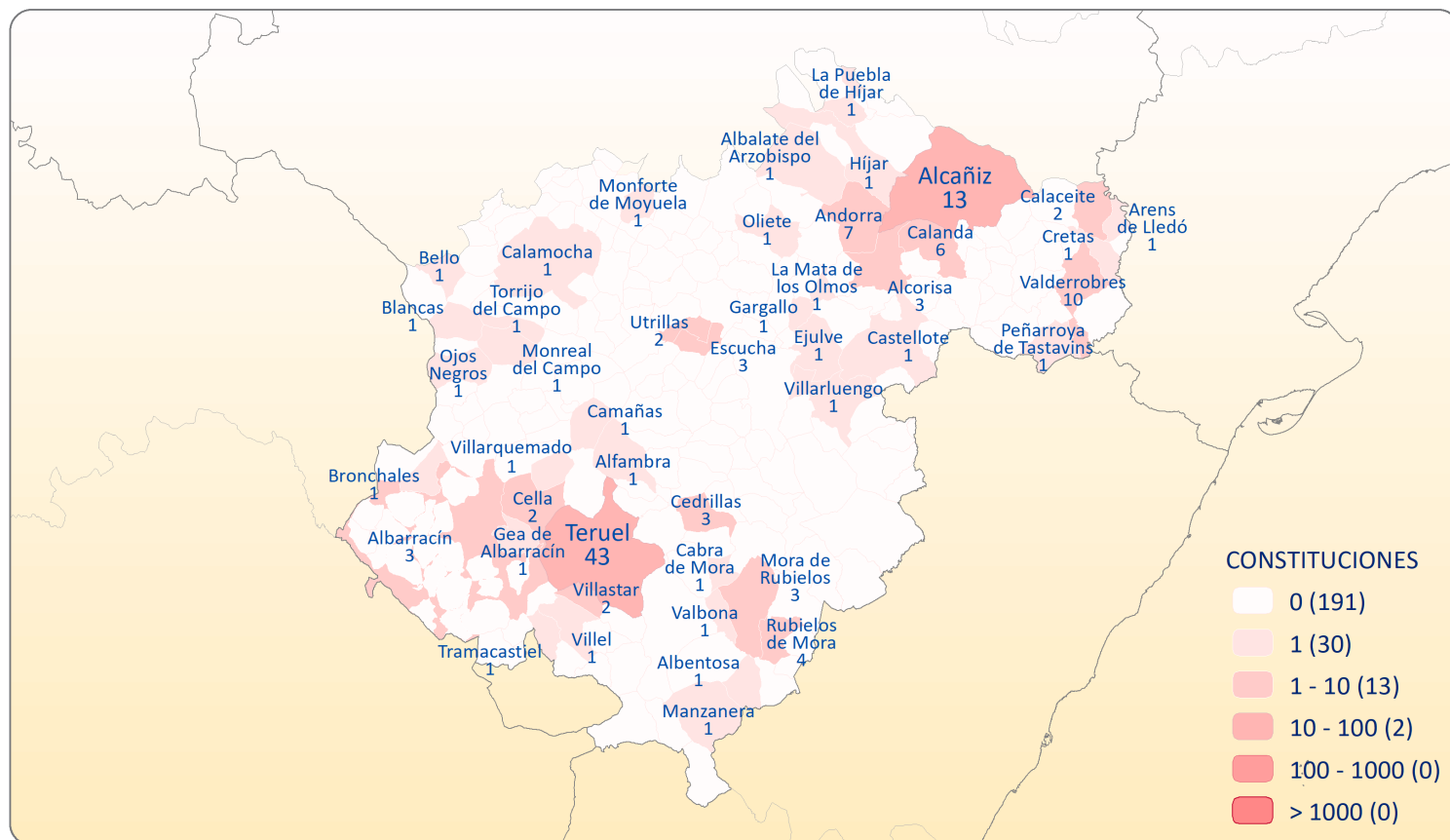
DATOS ESTADÍSTICOS AÑO 2022

PROVINCIA DE TARRAGONA TÉRMINOS MUNICIPALES DONDE HAN ESTABLECIDO SU DOMICILIO LAS SOCIEDADES CONSTITUIDAS EN 2022



DATOS ESTADÍSTICOS AÑO 2022

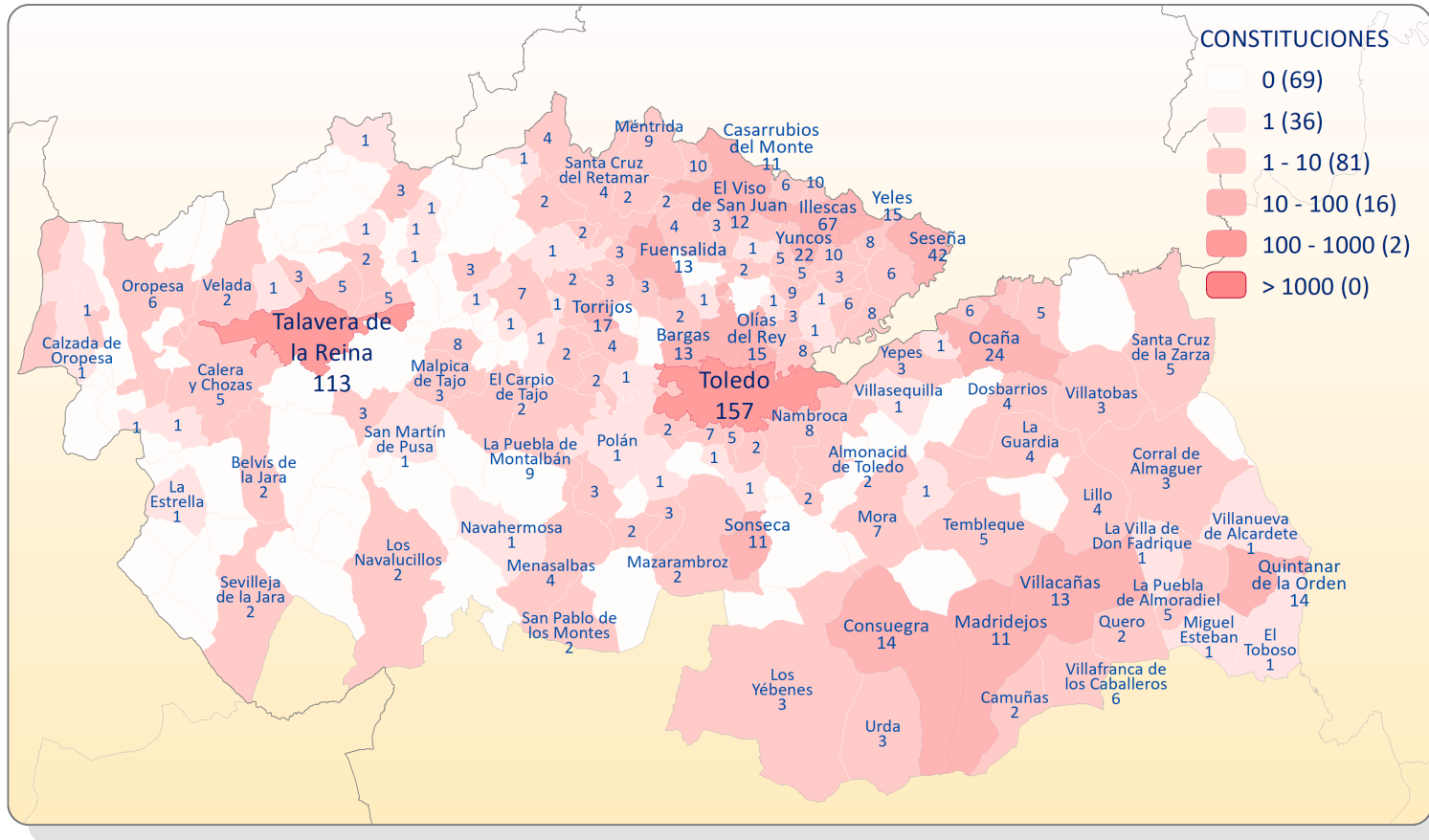
PROVINCIA DE TERUEL TÉRMINOS MUNICIPALES DONDE HAN ESTABLECIDO SU DOMICILIO LAS SOCIEDADES CONSTITUIDAS EN 2022



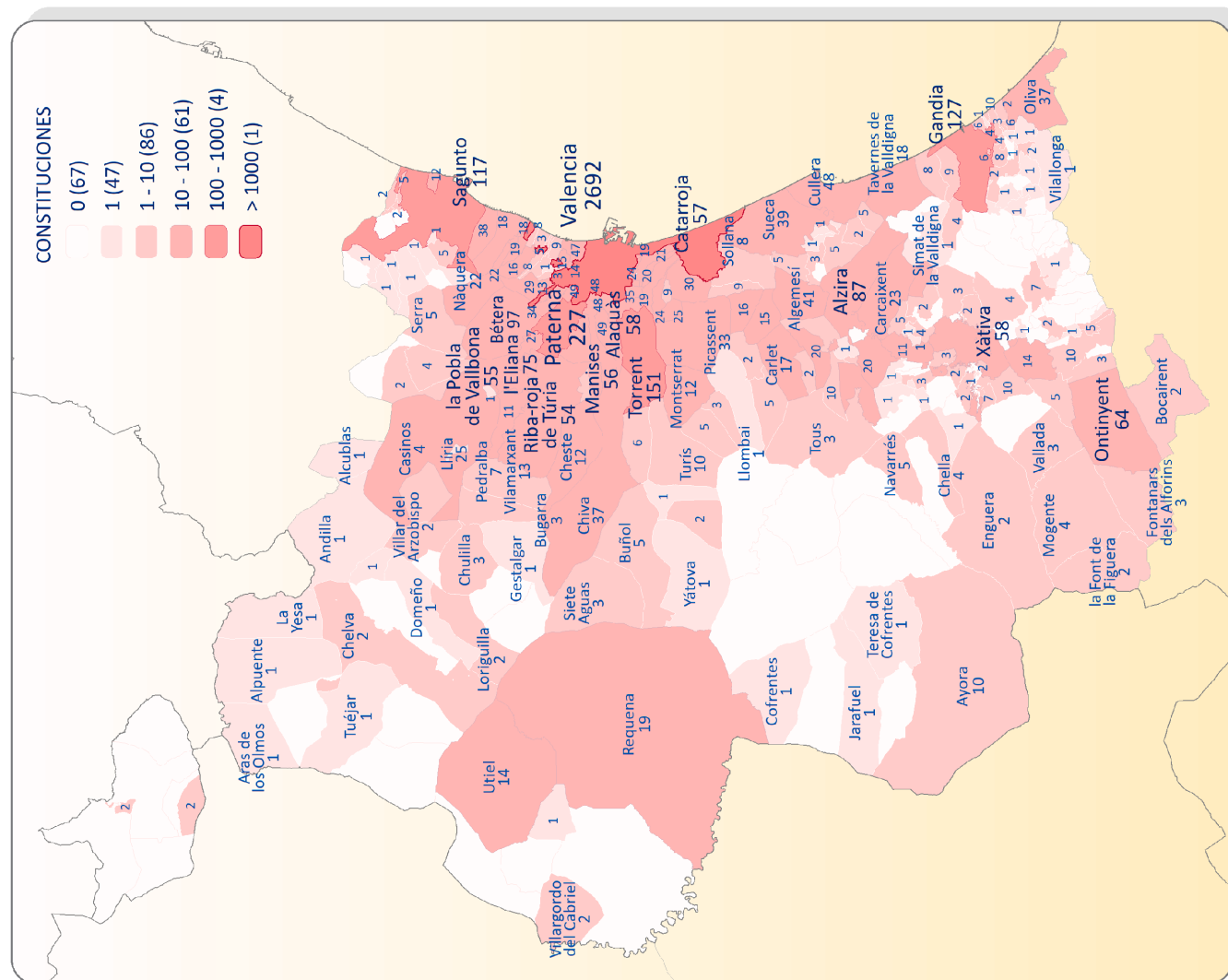
DATOS ESTADÍSTICOS AÑO 2022



PROVINCIA DE TOLEDO
TÉRMINOS MUNICIPALES DONDE HAN ESTABLECIDO SU DOMICILIO
LAS SOCIEDADES CONSTITUIDAS EN 2022

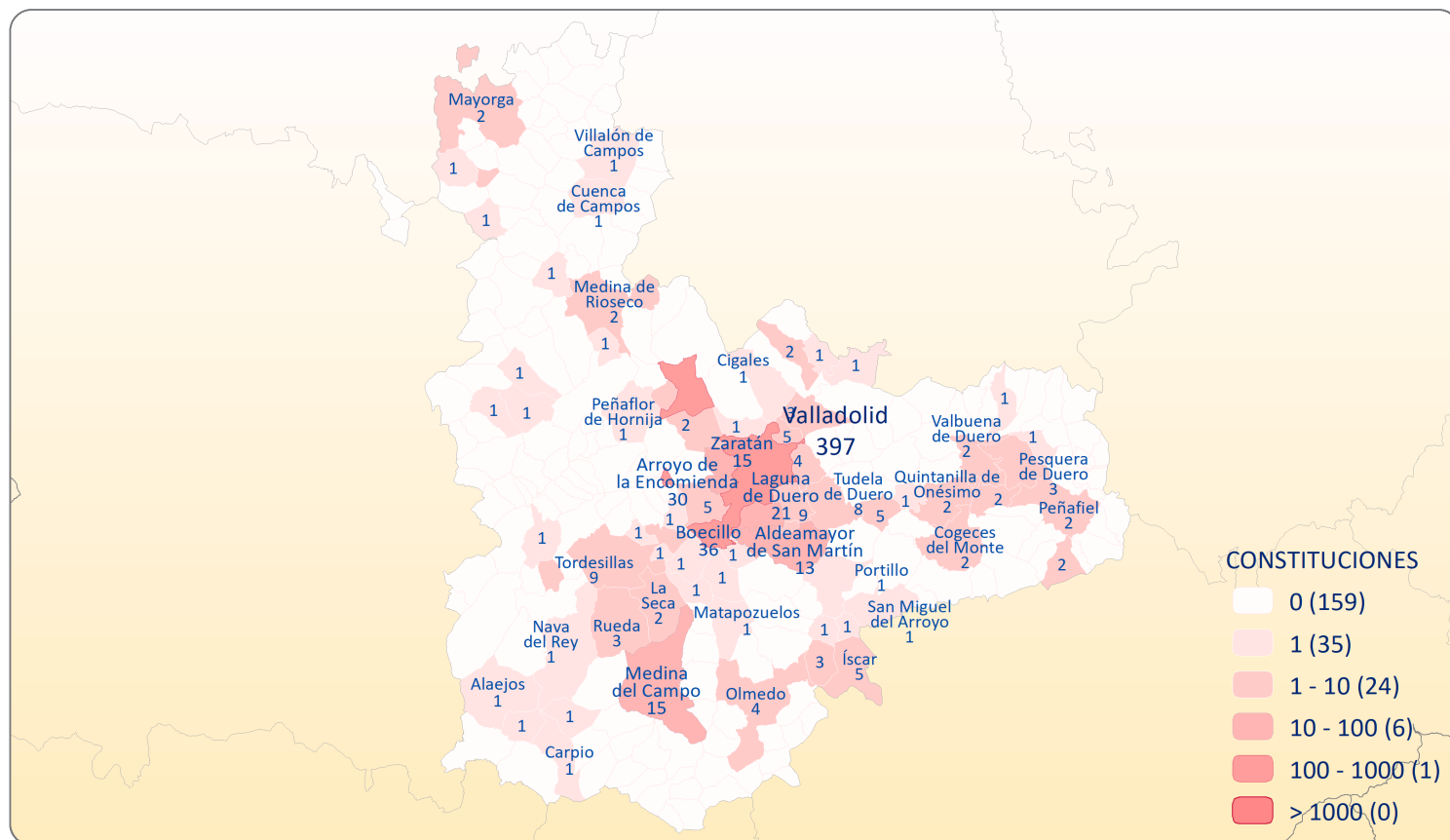


**PROVINCIA DE VALENCIA
TÉRMINOS MUNICIPALES
DONDE HAN ESTABLECIDO SU DOMICILIO
LAS SOCIEDADES CONSTITUIDAS EN 2022**



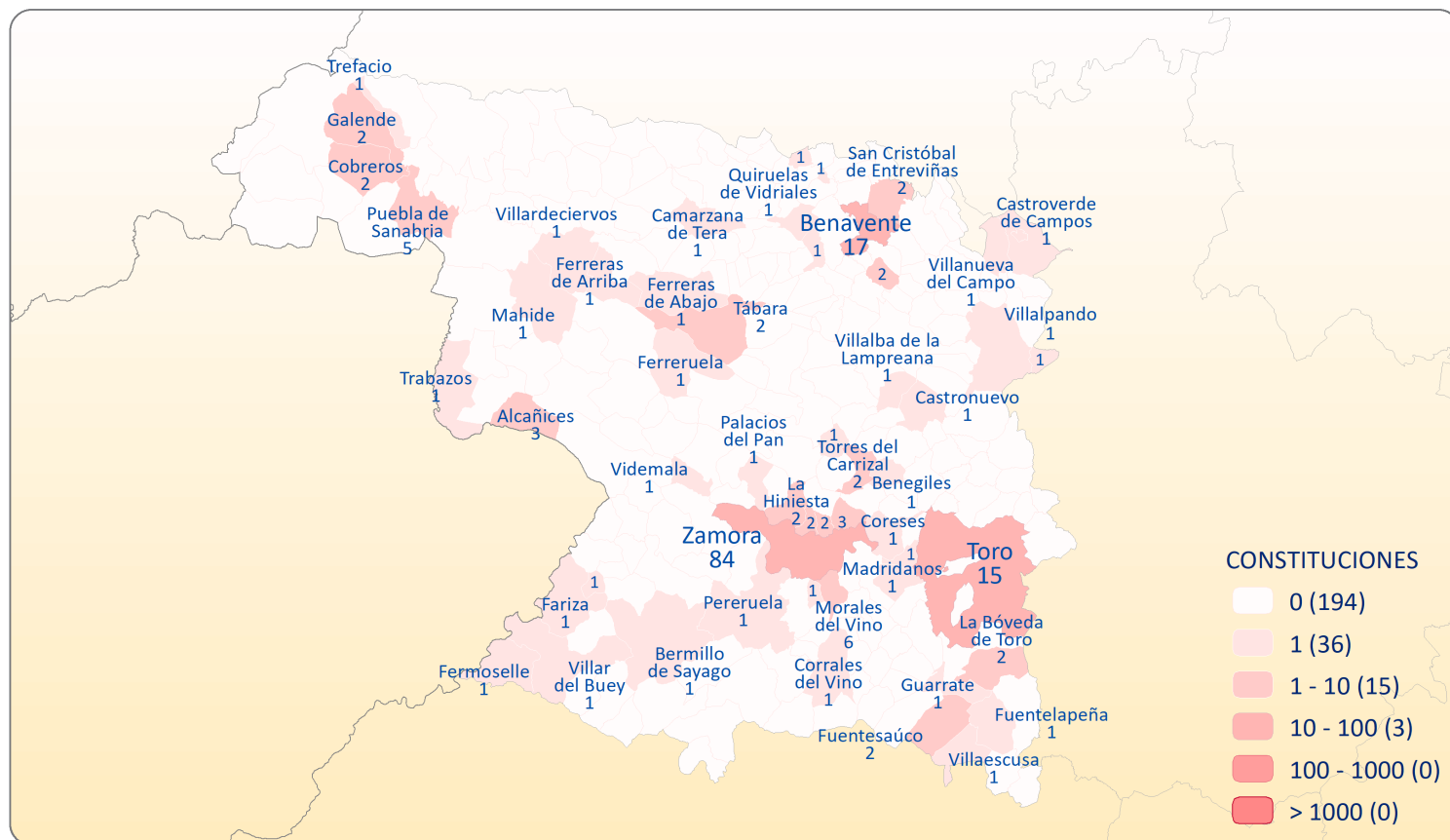
DATOS ESTADÍSTICOS AÑO 2022

PROVINCIA DE VALLADOLID TÉRMINOS MUNICIPALES DONDE HAN ESTABLECIDO SU DOMICILIO LAS SOCIEDADES CONSTITUIDAS EN 2022



DATOS ESTADÍSTICOS AÑO 2022

PROVINCIA DE ZAMORA TÉRMINOS MUNICIPALES DONDE HAN ESTABLECIDO SU DOMICILIO LAS SOCIEDADES CONSTITUIDAS EN 2022



DATOS ESTADÍSTICOS AÑO 2022



PROVINCIA DE ZARAGOZA
TÉRMINOS MUNICIPALES DONDE HAN ESTABLECIDO SU DOMICILIO
LAS SOCIEDADES CONSTITUIDAS EN 2022

